

北海道における馬鈴しょの概況

令和5年2月

公益社団法人
北海道農産基金協会

目 次

I 馬鈴しょの生産状況	4
1 主要国の状況	4
2 全国の状況	6
(1) 馬鈴しょ生産の推移	6
(2) 春植馬鈴しょの都道府県別生産の推移	7
ア 作付面積	7
イ 10アール当たり収量	8
ウ 生産量	9
3 北海道の状況	10
(1) 馬鈴しょ生産の推移	10
(2) 馬鈴しょの作柄概要	11
(3) (総合) 振興局別生産の推移	14
(4) (総合) 振興局別農業経営体数	15
(5) 主要馬鈴しょ品種の特性概要	16
ア 北海道優良品種	16
イ 地域在来品種等	18
(6) 品種別作付面積の推移	20
(7) (総合) 振興局別、品種別作付面積	22
4 馬鈴しょ市町村別作付面積・収穫量	26
5 野菜(馬鈴しょ)指定産地一覧	38
6 馬鈴しょの生産状況	39
(1) 種馬鈴しょの生産供給体系(基本)	39
(2) 原原種、原種、採種ほの設置状況の推移	40
(3) 原原種、原種、採種ほの品種別設置面積の推移	42
ア 原原種ほ	42
イ 原種ほ	44
ウ 採種ほ(道内更新用)	46
エ 採種ほ(道外移出用)	48

II	馬鈴しょの流通状況	5 0
1	馬鈴しょの食料需給表	5 0
2	道産馬鈴しょの用途別消費状況の推移	5 2
3	馬鈴しょの都道府県別用途別消費状況	5 4
	(1) 平成30年産	5 4
	(2) 令和元年産	5 5
	(3) 令和2年産(概算)	5 6
4	加工食品用馬鈴しょの用途別消費実績の推移	5 7
5	種馬鈴しょの品種別道外移出量の推移	5 8
6	種馬鈴しょの府県別移出数量の推移	5 9
III	馬鈴しょの価格等	6 0
1	価格政策対象品目の行政価格の推移	6 0
2	農産物価格安定法に基づく原料基準価格等	6 2
3	馬鈴しょの農家販売価格(年平均)の推移	6 3
4	原料用馬鈴しょの生産費等の推移(10a当たり)	6 4
IV	でん粉及び異性化糖	6 5
1	でん粉の種類別生産量の推移	6 5
2	でん粉需給の推移	6 6
3	でん粉の生産実績と計画生産数量の推移	6 7
4	馬鈴しょでん粉生産量の推移	6 8
5	馬鈴しょでん粉工場の処理能力	6 9
6	馬鈴しょでん粉の生産と流通経路	7 0
7	でん粉の用途別一覧	7 1
8	でん粉の種類別特性及び用途	7 2
9	でん粉輸入の推移	7 3
10	いも類関連品目の輸入制度及び輸入量	7 4
11	化工でん粉類の輸入実績	7 6
V	経営所得安定対策等の概要	7 8
1	経営所得安定対策	7 8
2	畑作物の直接支払交付金(ゲタ対策)	7 9
3	でん粉に係る経営所得安定対策	8 2

VI	その他	
1	ジャガイモシストセンチュウ発生地域	83
	(1) 市町村一覧	83
	(2) 北海道の発生市町村図	84
2	種馬鈴しよ集荷販売業者一覧	85
3	道内の馬鈴しよ関係団体・業者名簿	88
4	でん粉関連製品業界	90

注：ラウンドの関係で合計と内訳の計が一致しない場合がある。

I 馬鈴しょの生産状況

1 主要国の状況

	収穫面積(1,000ha)				2017
	2017	2018	2019	2020	
世界計	7,683	7,470	7,390	7,400	1,204
アフリカ	4,337	4,048	4,076	4,214	652
北米	64	58	59	63	2,508
中南米	219	251	202	189	1,143
アジア	9,969	9,822	9,995	10,209	2,031
ヨーロッパ	4	0	0	0	2,688
オセアニア	147	148	149	148	611
1 中国	2,324	2,379	2,364	2,250	2,225
2 マラウイ	271	283	290	303	2,016
3 タンザニア	734	531	540	612	742
4 ナイジェリア	1,514	1,516	1,504	1,511	254
5 アンゴラ	197	178	178	183	860
6 エチオピア	59	40	52	62	3,058
7 米国	64	58	59	63	2,508
8 ウガンダ	457	353	353	366	422
9 インドネシア	106	91	73	70	1,802
10 ベトナム	122	118	117	110	1,112
11 ルワンダ	185	173	184	180	584
12 インド	128	131	110	116	1,141
13 マダガスカル	126	131	132	132	819
14 ブルンジ	58	62	94	88	891
15 ブラジル	54	53	57	59	1,444
16 日本	36	36	34	33	2,267
17 パプアニューギニア	134	135	135	135	509
18 ケニア	64	64	58	54	1,210
19 マリ	59	32	20	39	1,725
20 北朝鮮	30	45	43	41	1,475

資料：農林水産省農産局地域作物課「いも・でん粉に関する資料」（FAOSTATデータを集計）

注：2022年時点のFAOSTAT公表データに基づき、2017～2019年までのデータを修正

10a当たり収量(kg/10a)			生産量(1,000t)			
2018	2019	2020	2017	2018	2019	2020
1,225	1,238	1,209	92,521	91,475	91,490	89,488
645	679	683	28,264	26,113	27,684	28,798
2,125	2,736	2,455	1,617	1,242	1,624	1,558
959	1,200	1,188	2,499	2,401	2,428	2,250
2,052	2,027	2,010	59,148	60,818	58,851	55,980
0	0	0	96	0	0	0
608	608	607	898	901	903	902
2,238	2,197	2,187	51,691	53,246	51,921	49,196
2,002	2,195	2,280	5,472	5,669	6,370	6,918
706	727	725	5,441	3,744	3,922	4,435
256	258	256	3,842	3,878	3,884	3,868
947	942	946	1,696	1,688	1,680	1,728
3,759	3,350	2,574	1,799	1,512	1,756	1,599
2,125	2,736	2,455	1,617	1,242	1,624	1,558
420	420	420	1,930	1,484	1,485	1,536
1,991	2,071	2,117	1,914	1,806	1,516	1,487
1,166	1,225	1,253	1,353	1,375	1,432	1,373
685	678	710	1,079	1,187	1,248	1,276
1,145	1,051	1,022	1,460	1,500	1,156	1,186
833	844	856	1,035	1,089	1,113	1,131
935	1,094	1,082	520	583	1,023	950
1,400	1,402	1,425	780	741	804	848
2,231	2,183	2,077	807	797	749	688
509	509	509	683	688	689	687
1,355	1,698	1,270	769	871	977	686
1,567	1,578	1,466	1,021	505	312	573
1,389	1,362	1,360	443	625	579	556

2 全国の状況
(1) 馬鈴しょ生産の推移

(単位：ha、kg、千t)

年次	春植え馬鈴しょ			秋植え馬鈴しょ			馬鈴しょ合計		
	作付面積	10アール当たり収量	収穫量	作付面積	10アール当たり収量	収穫量	作付面積	10アール当たり収量	収穫量
明治 20							16,400	650	106.4
30							28,800	760	219.5
40							58,300	950	552.7
大正 5							102,700	1,020	1,051.0
昭和 元							96,700	890	857.6
10							139,300	900	1,250.0
20	205,700	845	1,737	7,440	462	34.3	213,100	830	1,772.0
25	188,400	1,280	2,416	3,960	648	25.7	192,400	1,270	2,442.0
30	207,100	1,390	2,869	4,080	949	38.7	211,100	1,380	2,908.0
35	196,700	1,780	3,499	7,560	1,260	95.3	204,300	1,760	3,594.0
40	202,000	1,930	3,901	10,500	1,480	155.0	212,500	1,910	4,056.0
41	185,100	1,750	3,236	10,200	1,440	146.6	195,300	1,730	3,383.0
42	174,100	2,040	3,551	9,000	969	87.2	183,100	1,990	3,638.0
43	198,900	2,190	3,913	9,070	1,572	142.6	188,000	2,160	4,056.0
44	169,100	2,350	3,474	8,260	1,225	101.2	177,400	2,020	3,575.0
45	150,600	2,320	3,488	8,240	1,490	123.1	158,800	2,270	3,611.0
46	147,800	2,140	3,156	7,870	1,460	114.9	155,700	2,100	3,271.0
47	144,800	2,360	3,422	7,180	1,547	111.0	151,900	2,320	3,533.0
48	140,500	2,350	3,302	6,580	1,690	111.4	147,100	2,320	3,413.0
49	131,500	2,150	2,821	6,990	1,720	120.5	138,500	2,120	2,942.0
50	132,600	2,380	3,155	6,790	1,560	105.8	139,100	2,340	3,261.0
51	131,000	2,770	3,635	6,610	1,620	106.8	137,600	2,720	3,742.0
52	124,900	2,740	3,420	6,470	1,550	100.3	131,400	2,680	3,520.0
53	121,600	2,640	3,205	6,510	1,716	111.2	128,100	2,590	3,316.0
54	118,800	2,780	3,298	6,290	1,320	83.3	125,100	2,700	3,881.0
55	117,500	2,850	3,345	5,900	1,280	75.7	123,400	2,770	3,421.0
56	119,700	2,500	2,997	5,860	1,680	98.2	125,600	2,465	3,095.0
57	121,500	3,040	3,688	5,690	1,530	86.8	127,200	2,970	3,775.0
58	122,300	2,850	3,480	5,520	1,550	85.6	127,800	2,790	3,566.0
59	125,400	2,890	3,621	5,480	1,580	86.4	130,900	2,830	3,707.0
60	124,800	2,920	3,649	5,350	1,450	77.7	130,100	2,860	3,727.0
61	124,700	3,190	3,980	5,360	1,740	93.1	130,100	3,130	4,073.0
62	122,200	3,180	3,880	5,330	1,410	75.3	127,500	3,100	3,955.0
63	119,400	3,090	3,689	5,200	1,420	74.0	124,700	3,020	3,763.0
平成 元	114,900	3,060	3,514	4,840	1,500	72.5	119,800	2,990	3,587.0
2	111,300	3,120	3,478	4,530	1,630	73.9	115,800	3,070	3,552.0
3	107,600	3,300	3,550	4,240	1,400	59.2	111,800	3,230	3,609.0
4	107,300	3,190	3,427	4,170	1,620	67.4	111,400	3,140	3,494.0
5	107,200	3,100	3,325	4,020	1,600	64.2	111,200	3,050	3,390.0
6	104,300	3,190	3,328	3,860	1,250	48.3	108,200	3,120	3,377.0
7	100,700	3,280	3,304	3,680	1,660	61.0	104,400	3,220	3,365.0
8	99,500	3,040	3,028	3,550	1,650	58.4	103,000	3,000	3,087.0
9	99,500	3,360	3,344	3,480	1,470	51.3	103,000	3,300	3,395.0
10	96,500	3,130	3,024	3,450	1,420	48.9	99,900	3,080	3,073.0
11	94,200	3,100	2,916	3,440	1,350	46.5	97,700	3,030	2,963.0
12	91,300	3,120	2,844	3,310	1,650	54.3	94,600	3,060	2,898.0
13	89,600	3,240	2,902	3,210	1,760	56.6	92,900	3,190	2,959.0
14	89,100	3,390	3,018	3,060	1,820	55.6	92,100	3,340	3,074.0
15	85,300	3,390	2,896	3,000	1,430	43.0	88,300	3,330	2,939.0
16	84,200	3,380	2,842	2,960	1,540	45.5	87,200	3,310	2,888.0
17	84,000	3,230	2,712	2,890	1,400	40.6	86,900	3,170	2,752.0
18	83,600	3,100	2,590	2,930	1,560	45.7	86,600	3,040	2,635.0
19	84,500	3,350	2,828	2,890	1,540	44.4	87,400	3,290	2,873.0
20	82,000	3,290	2,697	2,870	1,610	46.1	84,900	3,230	2,743.0
21	80,300	3,000	2,412	2,820	1,660	46.7	83,100	2,960	2,459.0
22	79,600	2,810	2,237	2,910	1,800	52.5	82,500	2,780	2,290.0
23	78,000	3,000	2,339	2,950	1,640	48.5	81,000	2,950	2,387.0
24	78,300	3,130	2,447	2,950	1,800	53.2	81,200	3,080	2,500.0
25	76,900	3,070	2,360	2,800	1,690	47.3	79,700	3,020	2,408.0
26	75,500	3,190	2,409	2,780	1,680	46.7	78,300	3,140	2,456.0
27	74,600	3,170	2,365	2,730	1,530	41.8	77,400	3,110	2,406.0
28	74,600	2,890	2,158	2,670	1,530	40.8	77,200	2,850	2,199.0
29	74,500	3,160	2,355	2,640	1,520	40.1	77,200	3,100	2,395.0
30	74,000	2,990	2,215	2,510	1,820	45.6	76,500	2,950	2,260.0
令和 元	72,000	3,270	2,357	2,410	1,730	41.8	74,400	3,220	2,399.0
2	69,600	3,110	2,167	2,310	1,680	38.9	71,900	3,070	2,205.0
3	68,500	3,120	2,139						

資料：農林水産省「作物統計」（平成2年産まで）、「野菜生産出荷統計」（平成3年産から）

注：昭和48年以前には沖縄を含まない。

(2) 春植馬鈴しよの都道府県別生産の推移
ア 作付面積

(単位：ha)

県別		年度										
		平成23	24	25	26	27	28	29	30	令和元	2	3
北海道		53,100	53,400	52,400	51,500	51,000	51,200	51,300	50,800	49,600	48,100	47,100
都府県		25,000	24,900	24,400	24,000	23,700	23,300	23,200	23,300	22,400	21,400	21,400
東北	青森県	1,040	939	884	845	803	762	751	725	658	672	677
	岩手県	422	414	401	395	393	391	…	…	381	…	…
	宮城県	590	583	570	565	558	556	…	…	520	498	478
	秋田県	667	651	633	617	603	593	…	…	548	…	…
	山形県	273	258	239	225	214	212	…	…	188	…	…
	福島県	1,210	1,180	1,170	1,140	1,130	1,090	1,070	1,050	1,020	998	978
関東	茨城県	1,470	1,510	1,470	1,500	1,510	1,530	1,540	1,550	1,600	1,620	1,630
	栃木県	591	590	586	582	580	583	…	…	514	…	…
	群馬県	438	430	406	397	391	387	…	…	357	…	…
	埼玉県	783	778	760	749	749	730	…	…	677	…	…
	千葉県	1,350	1,330	1,280	1,260	1,240	1,230	1,210	1,200	1,180	1,160	1,140
	東京都	271	283	271	256	246	243	…	…	191	…	…
	神奈川県	449	444	435	428	425	415	…	…	371	…	…
北陸	新潟県	723	693	675	666	657	644	…	…	608	…	…
	富山県	125	127	126	127	128	127	…	…	119	…	…
	石川県	296	295	295	291	288	276	…	…	233	…	…
	福井県	345	341	336	337	330	323	…	…	300	…	…
東山	山梨県	322	319	315	315	315	310	…	…	288	…	…
	長野県	1,170	1,160	1,150	1,140	1,130	1,120	1,110	1,100	1,020	916	861
東海	岐阜県	281	287	288	282	287	291	…	…	290	…	…
	静岡県	649	632	610	599	585	559	537	526	512	489	484
	愛知県	305	301	284	275	261	239	…	…	237	…	…
	三重県	182	182	181	182	181	178	181	185	189	177	170
近畿	滋賀県	166	166	158	142	142	142	…	…	120	…	…
	京都府	221	219	217	219	217	214	…	…	205	…	…
	大阪府	85	74	71	70	69	68	…	…	65	…	…
	兵庫県	358	357	354	348	341	340	…	…	326	…	…
	奈良県	172	170	169	168	167	167	…	…	157	…	…
	和歌山県	68	66	65	64	63	63	…	…	57	…	…
中国	鳥取県	183	181	178	—	—	177	…	…	167	…	…
	島根県	177	176	174	172	172	165	…	…	148	…	…
	岡山県	243	234	235	224	217	212	209	201	191	172	151
	広島県	379	377	376	373	371	364	357	357	345	347	344
	山口県	176	174	169	162	180	178	…	…	166	…	…
四国	徳島県	131	126	120	115	115	96	…	…	91	…	…
	香川県	82	79	78	—	—	68	…	…	57	…	…
	愛媛県	226	221	215	210	211	211	…	…	210	…	…
	高知県	111	105	103	—	—	85	…	…	83	…	…
九州	福岡県	314	321	313	302	298	290	…	…	290	…	…
	佐賀県	146	145	142	140	137	129	122	118	108	103	101
	長崎県	2,950	3,040	2,900	2,830	2,750	2,670	2,590	2,610	2,500	2,350	2,340
	熊本県	579	616	605	572	558	551	553	537	523	520	517
	大分県	132	120	115	111	106	110	…	…	111	…	…
	宮崎県	558	547	477	515	524	520	499	486	398	394	403
	鹿児島県	3,570	3,680	3,830	3,720	3,690	3,730	3,840	3,960	4,040	3,780	3,920
沖縄県		—	—	—	—	—	—	…	…	—	…	…
総計		78,000	78,300	76,900	75,500	74,600	74,600	74,500	74,000	72,000	69,600	68,500

資料：農林水産省「野菜生産出荷統計」

イ 10アール当たり収量

(単位：kg)

県別	年度		平成23	24	25	26	27	28	29	30	令和元	2	3
北海道			3,470	3,630	3,580	3,720	3,740	3,350	3,670	3,430	3,810	3,600	3,580
都府県			1,980	2,040	1,990	2,050	1,930	1,900	2,010	2,060	2,090	2,010	2,300
東北	青森県	2,130	2,210	2,100	2,130	2,290	2,440	2,480	2,210	2,360	2,170	1,400	
	岩手県	1,970	2,040	1,870	1,790	1,800	1,660	…	…	…	…	…	
	宮城県	1,820	1,300	1,430	1,530	1,430	1,310	…	…	1,320	1,350	1,400	
	秋田県	1,410	1,620	1,530	1,650	1,590	1,660	…	…	…	…	…	
	山形県	1,760	1,950	1,450	1,830	1,780	1,750	…	…	…	…	…	
	福島県	1,790	1,850	1,760	1,780	1,790	1,810	1,790	1,720	1,700	1,630	1,640	
関東	茨城県	2,830	2,900	2,840	2,820	2,980	3,100	2,910	2,980	3,010	2,590	3,030	
	栃木県	1,800	1,840	1,810	1,850	1,890	1,980	…	…	…	…	…	
	群馬県	2,010	2,120	1,950	2,060	1,990	1,970	…	…	…	…	…	
	埼玉県	1,680	1,820	1,750	1,770	1,730	1,710	…	…	…	…	…	
	千葉県	2,380	2,410	2,270	2,330	2,200	2,330	2,460	2,680	2,500	2,420	2,610	
	東京都	2,150	2,020	1,880	1,840	1,830	1,800	…	…	…	…	…	
神奈川県			2,210	2,150	2,050	1,890	1,850	1,680	…	…	…	…	
北陸	新潟県	1,870	1,910	1,790	1,830	1,770	1,890	…	…	…	…	…	
	富山県	1,800	1,780	1,620	1,650	1,680	1,770	…	…	…	…	…	
	石川県	1,370	1,360	1,270	1,360	1,280	1,260	…	…	…	…	…	
	福井県	1,140	1,260	1,230	1,230	1,240	1,190	…	…	…	…	…	
東山	山梨県	1,220	1,140	969	1,010	1,030	1,040	…	…	…	…	…	
	長野県	2,050	2,140	2,010	2,140	2,060	2,050	1,940	1,950	1,890	1,790	1,860	
東海	岐阜県	1,240	1,190	1,220	1,250	1,270	1,170	…	…	…	…	…	
	静岡県	2,390	2,410	2,320	2,450	2,040	2,320	2,210	2,640	2,760	2,280	2,910	
	愛知県	1,190	1,280	1,170	1,210	1,060	1,200	…	…	…	…	…	
	三重県	1,400	1,550	1,490	1,580	1,270	1,260	1,110	1,230	1,160	1,020	1,260	
近畿	滋賀県	954	1,040	922	955	978	976	…	…	…	…	…	
	京都府	865	962	909	1,030	980	990	…	…	…	…	…	
	大阪府	1,130	1,020	1,110	1,140	1,120	1,040	…	…	…	…	…	
	兵庫県	1,120	1,120	988	1,050	1,070	1,030	…	…	…	…	…	
	奈良県	1,210	1,190	1,010	1,170	1,110	1,170	…	…	…	…	…	
和歌山県			1,070	1,070	1,020	1,120	1,100	1,090	…	…	…	…	
中国	鳥取県	1,370	1,400	1,400	—	—	1,450	…	…	…	…	…	
	島根県	1,500	1,480	1,470	1,470	1,430	1,430	…	…	…	…	…	
	岡山県	1,410	1,240	1,210	1,180	1,230	1,200	1,250	1,190	1,030	1,000	1,100	
	広島県	1,420	1,330	1,440	1,470	1,550	1,340	1,340	1,350	1,300	1,420	1,550	
四国	山口県	1,400	1,330	1,340	1,350	1,350	1,400	…	…	…	…	…	
	徳島県	1,660	1,650	1,550	1,500	1,550	1,550	…	…	…	…	…	
	香川県	1,220	980	790	—	—	1,100	…	…	…	…	…	
	愛媛県	1,280	1,250	1,370	1,190	1,060	1,140	…	…	…	…	…	
高知県			1,290	1,210	1,200	—	—	1,200	…	…	…	…	
九州	福岡県	1,420	1,390	1,460	1,460	1,380	1,480	…	…	…	…	…	
	佐賀県	1,770	2,020	2,110	2,280	1,980	1,970	2,050	2,280	2,200	2,230	2,330	
	長崎県	2,700	2,900	2,860	2,960	2,710	2,510	2,710	2,760	2,900	2,830	2,910	
	熊本県	2,040	2,010	2,170	2,250	2,130	2,000	2,130	2,280	2,440	2,000	2,550	
	大分県	1,390	1,120	1,280	1,380	1,180	1,530	…	…	…	…	…	
	宮崎県	2,370	2,490	2,620	2,640	2,440	2,130	2,490	2,240	2,630	2,660	2,680	
鹿児島県			1,990	2,040	2,040	2,190	1,780	1,610	1,990	2,110	2,070	2,010	2,020
沖縄県			—	—	—	—	—	—	…	…	…	…	
総計			3,000	3,130	3,070	3,190	3,170	2,890	3,160	2,990	3,270	3,110	3,120

ウ 生産量

(単位：t)

年度		平成23	24	25	26	27	28	29	30	令和元	2	3
県別												
北海道		1,843,000	1,938,000	1,876,000	1,916,000	1,907,000	1,715,000	1,883,000	1,742,000	1,890,000	1,733,000	1,686,000
都府県		495,800	508,600	484,500	492,700	457,100	442,700	466,500	481,100	467,600	429,300	453,000
東北	青森県	22,200	20,800	18,600	18,000	18,400	18,600	18,600	16,000	15,500	14,600	15,600
	岩手県	8,310	8,450	7,500	7,070	7,070	6,490	…	…	…	…	…
	宮城県	10,700	7,580	8,150	8,640	7,980	7,280	…	…	6,860	6,720	6,690
	秋田県	9,410	10,500	9,680	10,200	9,590	9,840	…	…	…	…	…
	山形県	4,810	5,030	3,470	4,120	3,810	3,710	…	…	…	…	…
	福島県	21,700	21,800	20,600	20,300	20,200	19,700	19,200	18,100	17,300	16,300	16,000
関東	茨城県	41,600	43,800	41,700	42,300	45,000	47,400	44,800	46,200	48,200	42,000	49,400
	栃木県	10,600	10,900	10,600	10,800	11,000	11,500	…	…	…	…	…
	群馬県	8,800	9,120	7,920	8,180	7,780	7,620	…	…	…	…	…
	埼玉県	13,200	14,200	13,300	13,300	13,000	12,500	…	…	…	…	…
	千葉県	32,100	32,100	29,100	29,400	27,300	28,700	29,800	32,200	29,500	28,100	29,800
	東京都	5,830	5,720	5,090	4,710	4,500	4,370	…	…	…	…	…
神奈川県	9,920	9,550	8,920	8,090	7,860	6,970	…	…	…	…	…	
北陸	新潟県	13,500	13,200	12,100	12,200	11,600	12,200	…	…	…	…	…
	富山県	2,250	2,260	2,040	2,100	2,150	2,250	…	…	…	…	…
	石川県	4,060	4,010	3,750	3,960	3,690	3,480	…	…	…	…	…
	福井県	3,930	4,300	4,130	4,150	4,090	3,840	…	…	…	…	…
東山	山梨県	3,930	3,640	3,050	3,180	3,240	3,220	…	…	…	…	…
	長野県	24,000	24,800	23,100	24,400	23,300	23,000	21,500	21,500	19,300	16,400	16,000
東海	岐阜県	3,480	3,420	3,510	3,530	3,640	3,400	…	…	…	…	…
	静岡県	15,500	15,200	14,200	14,700	11,900	13,000	11,900	13,900	14,100	11,100	14,100
	愛知県	3,630	3,850	3,320	3,330	2,770	2,870	…	…	…	…	…
	三重県	2,550	2,820	2,700	2,880	2,300	2,240	2,010	2,280	2,190	1,810	2,140
近畿	滋賀県	1,580	1,730	1,460	1,360	1,390	1,390	…	…	…	…	…
	京都府	1,910	2,110	1,970	2,260	2,130	2,120	…	…	…	…	…
	大阪府	961	755	788	798	773	707	…	…	…	…	…
	兵庫県	4,010	4,000	3,500	3,650	3,650	3,500	…	…	…	…	…
	奈良県	2,080	2,020	1,710	1,970	1,850	1,950	…	…	…	…	…
	和歌山県	728	707	658	717	693	687	…	…	…	…	…
中国	鳥取県	2,510	2,530	2,490	—	—	2,570	…	…	…	…	…
	島根県	2,660	2,600	2,560	2,530	2,460	2,360	…	…	…	…	…
	岡山県	3,430	2,900	2,840	2,640	2,670	2,540	2,610	2,390	1,970	1,720	1,660
	広島県	5,380	5,010	5,410	5,480	5,750	4,880	4,790	4,820	4,490	4,930	5,330
	山口県	2,460	2,310	2,260	2,190	2,430	2,490	…	…	…	…	…
四国	徳島県	2,180	2,080	1,860	1,730	1,780	1,480	…	…	…	…	…
	香川県	1,000	774	616	—	—	748	…	…	…	…	…
	愛媛県	2,890	2,760	2,950	2,500	2,240	2,410	…	…	…	…	…
	高知県	1,430	1,270	1,240	—	—	1,020	…	…	…	…	…
九州	福岡県	4,460	4,460	4,570	4,410	4,110	4,290	…	…	…	…	…
	佐賀県	2,580	2,930	3,000	3,190	2,710	2,540	2,500	2,690	2,380	2,300	2,350
	長崎県	79,700	88,200	82,900	83,800	74,500	67,000	70,200	72,000	72,500	66,500	68,100
	熊本県	11,800	12,400	13,100	12,900	11,900	11,000	11,800	12,200	12,800	10,400	13,200
	大分県	1,830	1,340	1,470	1,530	1,250	1,680	…	…	…	…	…
	宮崎県	13,200	13,600	12,500	13,600	12,800	11,100	12,400	10,900	10,500	10,500	10,800
鹿児島県	71,000	75,100	78,100	81,500	65,700	60,100	76,400	83,600	83,600	76,000	79,200	
沖縄県	—	—	—	—	—	—	…	…	…	…	…	
総計		2,339,000	2,447,000	2,360,000	2,409,000	2,365,000	2,158,000	2,355,000	2,215,000	2,357,000	2,167,000	2,139,000

3 北海道の状況

(1) 馬鈴しょ生産の推移

年 度	作付面積 ha	10アール 当たり収量 kg	生産量 t
明治 26	5,449	889	48,513
27	5,935	1,471	87,220
28	6,278	979	61,387
29	7,598	976	70,496
30	10,169	1,074	109,238
31	15,406	926	142,732
32	16,180	1,142	184,936
33	16,335	1,229	200,458
34	17,123	715	123,023
35	19,106	760	145,181
36	19,748	911	179,705
37	22,229	885	196,423
38	23,024	968	222,992
39	22,628	998	226,303
40	23,836	1,093	260,096
41	25,384	983	249,364
42	25,931	1,055	274,045
43	30,492	1,017	310,353
44	31,383	1,013	317,791
大正 元	31,030	1,044	323,712
2	35,157	919	323,432
3	39,584	1,153	456,554
4	46,479	1,153	536,050
5	57,869	1,100	637,160
6	75,425	1,191	897,017
7	83,600	949	792,335
8	101,990	1,267	1,290,142
9	67,717	824	559,406
10	52,029	1,093	568,999
11	51,405	889	458,589
12	45,146	862	390,023
13	41,900	998	418,158
14	45,068	1,066	480,383
昭和 元	45,036	821	369,182
2	44,111	968	426,769
3	41,618	915	381,200
4	42,616	842	401,380
5	45,164	934	424,557
6	44,032	658	289,057
7	47,005	650	306,276
8	61,297	1,066	654,371
9	63,580	938	596,364
10	66,855	775	519,370
11	75,620	1,108	838,062
12	91,946	1,331	1,222,996
13	83,854	1,229	1,032,033
14	87,886	1,184	1,033,672
15	83,508	949	793,330
16	78,192	1,199	937,502
17	84,341	1,097	926,114
18	87,595	1,138	997,662
19	75,147	1,104	829,151
20	78,376	760	595,751
21	73,636	1,131	832,624
22	77,145	900	694,707
23	80,915	1,021	824,989
24	93,590	1,233	1,152,900
25	75,460	1,524	1,148,600
26	84,060	1,391	1,170,700
27	82,550	1,305	1,076,100
28	79,230	1,263	1,000,500
29	78,750	1,391	1,094,000
30	86,040	1,354	1,165,000
31	86,660	1,380	1,197,000
32	90,713	1,690	1,534,000
33	87,070	1,916	1,669,000
34	85,200	1,892	1,613,000
35	89,300	2,015	1,798,000

年 度	作付面積 ha	10アール 当たり収量 kg	生産量 t
昭和 36	96,800	2,030	1,964,000
37	89,900	1,919	1,724,000
38	84,300	2,068	1,743,000
39	91,500	2,020	1,847,000
40	92,800	2,380	2,211,000
41	80,400	1,860	1,494,000
42	77,900	2,530	1,973,000
43	85,500	2,730	2,337,000
44	82,700	2,460	2,034,000
45	69,800	3,100	2,166,000
46	70,100	2,660	1,868,000
47	73,600	3,050	2,243,000
48	74,900	2,920	2,186,000
49	68,700	2,680	1,839,000
50	71,400	2,930	2,090,000
51	72,700	3,640	2,648,000
52	67,700	3,560	2,409,000
53	64,900	3,380	2,194,000
54	63,600	3,640	2,316,000
55	64,700	3,740	2,421,000
56	67,900	2,980	2,021,000
57	69,700	3,850	2,683,000
58	70,900	3,570	2,534,000
59	75,900	3,620	2,744,000
60	75,900	3,560	2,703,000
61	77,100	3,970	3,064,000
62	74,900	3,990	2,986,000
63	72,700	3,900	2,832,000
平成 元	68,900	3,750	2,586,000
2	67,500	3,850	2,598,000
3	65,900	4,200	2,769,000
4	67,300	3,870	2,605,000
5	68,700	3,770	2,592,000
6	67,200	3,840	2,579,000
7	65,100	3,990	2,597,000
8	64,600	3,610	2,333,000
9	65,000	4,040	2,623,000
10	62,800	3,810	2,388,000
11	61,400	3,670	2,255,000
12	59,100	3,660	2,161,000
13	58,200	3,920	2,278,000
14	57,900	4,060	2,349,000
15	55,600	4,110	2,286,000
16	55,400	4,040	2,235,000
17	55,700	3,860	2,150,000
18	55,700	3,630	2,022,000
19	56,900	3,940	2,242,000
20	55,200	3,860	2,131,000
21	54,400	3,480	1,893,000
22	54,100	3,240	1,753,000
23	53,100	3,470	1,843,000
24	53,400	3,630	1,938,000
25	52,400	3,580	1,876,000
26	51,500	3,720	1,916,000
27	51,000	3,740	1,907,000
28	51,200	3,350	1,715,000
29	51,300	3,670	1,883,000
30	50,800	3,430	1,742,000
令和 元	49,600	3,810	1,890,000
2	48,100	3,600	1,733,000
3	47,100	3,580	1,686,000

資料：北海道統計（昭和23年産まで）、農林水産省「作物統計」（平成2年産まで）、農林水産省「野菜生産出荷統計」（平成3年産から）

(2) 馬鈴しょの作柄概要

平成 29 年 産	
1	作付面積は5万1,300ha（前年産対比100%）で、前年産に比べ100ha増加した。
2	10a当たり収量は3,670kgで、前年に比べて増加した。 植付け作業は、全道的に融雪が早く気温も高かったことで順調に進み、植付期は平年より2日早い5月4日であった。6月の低温・寡照の影響により生育はやや停滞し、着蕾期は早1日、開花期は±0日となった。7月は高温・多照となり茎葉黄変期は8月18日と平年より2日早かった。収穫期は9月14日と平年より4日早かった。 収穫されたいもの茎数は平年並で、いも数はやや多く、1個重はやや軽く、でんぷん価は概ね平年並みであった。
3	以上のことから、収穫量は188万3千トン（前年産対比110%）と、前年産に比べて16万8千トン増加した。
平成 30 年 産	
1	作付面積は5万800ha（前年産対比99%）で、前年産に比べ500ha減少した。
2	10a当たり収量は3,430kgで、前年に比べ減少した。 植付期は、融雪も早く好天に恵まれ、平年より5日早い5月1日となったが、6月中旬以降の低温・寡照により生育は緩慢となり、開花期は平年並みの7月1日となった。7月下旬から8月上旬は好天であったものの、8月中下旬はやや低温・多雨・寡照であった。全道の収穫期は9月17日（早1日）と平年並みであったが、地域間のばらつきが見られた。 茎数・いも数は平年並であったが、1個重はやや小さく、特に上川では平年より10g以上軽く小玉傾向であった。収量は平年並であったが、規格内収量はやや少なく、でんぷん価は平年並となった。
3	以上のことから、収穫量は174万2千トン（前年産対比93%）と、前年産に比べて14万1千トン減少した。

資料：北海道農政部

令和元年産

1 作付面積は4万9,600ha（前年産対比98%）で、前年産に比べ1,200ha減少した。

2 10a当たり収量は3,810kgで、前年に比べて増加した。

融雪期以降、降水量が少なく推移し植付期は、平年より3日早い5月2日であった。一部地域で強風で土壌が飛散し、種いもが露出する状況が見られたが、半培土などによる早急な対応により、被害は最小限にとどまった。5月中旬以降、好天に恵まれ生育は順調に経過し、着蕾期は平年より4日早い6月14日、開花期は平年より4日早い6月27日となった。7月中旬から8月上旬は高温少雨傾向となり茎葉黄変期は平年より7日早い8月12日となった。収穫期は9月13日と平年より4日早かった。

地域、品種及びほ場間差はあるものの茎数・いも数は平年並で、1個重は大きく、収量は平年よりやや多く、規格内収量もやや多め、でんぷん価は平年並となった。

3 以上のことから、収穫量は189万トン（前年産対比108%）と、前年産に比べて14万8千トン増加した。

令和2年産

1 作付面積は4万8,100ha（前年産対比97%）で、前年産に比べ1,500ha減少した。

2 10a当たり収量は3,600kgで、前年に比べて減少した。

植付期は、降雨の影響で停滞した地域もあり平年より2日遅い5月5日であった。6月中旬まで気温は高く推移したが、その後は多雨・寡照となり、着蕾期が平年並みの6月17日、開花期は平年より1日遅い7月1日、茎葉黄変期は平年並みの8月18日となった。収穫期は平年より5日早い9月12日となった。

茎数は平年並であったが、いも数は少なく、1個重は重かった。規格内収量は地域、品種及びほ場間差はあるが、全道平均でやや少なく、でんぷん価は平年並となった。

3 以上のことから、収穫量は173万3千トン（前年産対比92%）と、前年産に比べて15万7千トン減少した。

資料：北海道農政部

令和3年産

1 作付面積は4万7,100ha（前年産対比98%）で、前年産に比べ1,000ha減少した。

2 10a当たり収量は3,580kgで、前年に比べ減少した。

植付期は、一部地域で降雨により停滞したが、平年より1日早い5月1日となった。その後、気温はおおむね高く推移したが、一部地域では低温の影響を受けた。6月以降は好天に恵まれ、着蕾期は平年並みの6月16日、開花期は平年並みの6月29日、茎葉黄変期は平年より2日早い8月15日となったが、一部地域では高温少雨の影響により下葉の萎れや早期の枯凋が発生し、特に後志では茎葉黄変期が平年より11日早まった。収穫期は平年より4日早い9月11日となった。

茎長はかなり短く、いも数は多かったが、1個重は軽かった。規格内収量は、平年並の地域もあるが全道平均では少なく、でんぷん価は後志で高いが全道平均ではやや低くなった。

3 以上のことから、収穫量は168万6千トン（前年産対比97%）と、前年産に比べて4万7千トン減少した。

資料：北海道農政部

(3) (総合) 振興局別生産の推移

(単位: ha、kg、t)

(総合) 振興局	区 分	平成23	24	25	26	27	28	29	30	令和元	2	3
空知	作付面積	879	879	846	815	795	703	698	677	659	629	600
	10a当たり収量	3,040	3,240	3,190	3,470	3,610	3,310	3,250	3,110	3,490	3,460	3,090
	収穫量	26,700	28,500	27,000	28,300	28,700	23,300	22,700	21,100	23,000	21,800	18,500
石狩	作付面積	754	736	708	711	690	622	645	666	722	694	710
	10a当たり収量	3,170	3,390	3,500	3,280	3,270	3,630	3,670	3,280	3,670	3,600	3,380
	収穫量	23,900	24,900	24,800	23,300	22,600	22,600	23,700	21,900	26,500	25,000	24,000
後志	作付面積	4,190	4,220	4,060	3,980	3,980	4,270	4,220	4,260	3,850	3,670	3,720
	10a当たり収量	3,010	3,280	3,160	3,090	3,190	2,800	2,980	2,700	3,340	3,420	2,980
	収穫量	126,100	138,300	128,300	123,100	127,000	119,600	125,600	114,800	128,800	125,700	110,800
胆振	作付面積	567	598	546	536	517	521	547	556	505	472	483
	10a当たり収量	2,810	2,750	3,000	3,430	3,520	2,920	2,920	2,680	3,510	3,340	3,340
	収穫量	15,900	16,400	16,400	18,400	18,200	15,200	16,000	14,900	17,700	15,800	16,100
日高	作付面積	27	172	41	25	38	25	35	36	22	29	37
	10a当たり収量	1,850	1,440	2,400	2,820	2,640	1,260	2,560	2,110	2,090	3,000	3,910
	収穫量	504	2,480	991	690	999	312	892	751	461	860	1,440
渡島	作付面積	934	953	914	883	886	880	814	745	690	650	593
	10a当たり収量	2,970	3,080	2,830	2,880	2,930	2,940	2,990	2,660	2,940	2,950	2,790
	収穫量	27,700	29,300	25,900	25,400	25,900	25,900	24,400	19,800	20,300	19,200	16,500
檜山	作付面積	1,360	1,400	1,240	1,220	1,210	1,230	1,210	1,130	1,070	1,010	1,040
	10a当たり収量	2,920	3,270	3,130	3,240	3,140	3,040	3,240	2,540	3,110	2,990	2,940
	収穫量	39,700	45,600	39,000	39,700	38,000	37,200	39,300	28,500	33,300	30,100	30,600
上川	作付面積	3,470	3,430	3,210	2,920	2,840	2,730	2,710	2,620	2,590	2,400	2,330
	10a当たり収量	2,640	3,520	3,360	3,560	3,850	3,480	3,540	2,850	3,430	3,490	2,720
	収穫量	91,500	120,900	107,900	103,900	109,000	95,000	95,900	74,700	88,800	83,700	63,300
留萌	作付面積	40	42	38	38	36	33	26	24	20	21	18
	10a当たり収量	1,600	2,490	2,180	2,130	2,190	2,240	1,750	1,590	1,940	1,990	1,690
	収穫量	643	1,030	825	797	781	728	459	377	395	413	304
宗谷	作付面積	8	8	7	7	7	7	6	6	5	x x	
	10a当たり収量	2,750	3,230	1,260	1,500	1,410	1,260	1,480	1,210	1,400	1,830	1,630
	収穫量	220	258	88	111	103	87	87	69	67	x x	
オホーツク	作付面積	17,600	17,700	17,600	17,400	17,300	17,200	16,700	16,600	16,600	16,000	15,300
	10a当たり収量	3,820	3,990	3,840	4,150	4,040	3,790	3,860	3,880	4,240	3,960	3,890
	収穫量	673,300	707,300	677,200	723,100	697,300	650,600	644,000	641,700	701,300	631,400	594,300
十勝	作付面積	22,200	22,200	22,300	22,000	21,800	22,200	22,800	22,600	22,100	21,800	21,500
	10a当たり収量	3,540	3,540	3,580	3,620	3,700	3,170	3,770	3,430	3,700	3,440	3,630
	収穫量	784,200	788,100	797,400	797,000	805,800	702,400	860,400	775,900	818,500	750,800	780,900
釧路	作付面積	470	475	461	445	451	438	410	406	411	400	405
	10a当たり収量	3,290	3,510	3,150	3,560	3,540	2,990	3,480	3,390	4,070	3,570	3,590
	収穫量	15,500	16,700	14,500	15,800	16,000	13,100	14,300	13,800	16,700	14,300	14,500
根室	作付面積	535	512	494	515	491	467	458	465	414	370	377
	10a当たり収量	3,200	3,460	3,100	3,280	3,430	1,980	3,240	3,080	3,510	3,690	3,840
	収穫量	17,100	17,700	15,300	16,900	16,800	9,230	14,800	14,300	14,500	13,700	14,500
合計	作付面積	53,100	53,400	52,400	51,500	51,000	51,200	51,300	50,800	49,600	48,100	47,100
	10a当たり収量	3,470	3,630	3,580	3,720	3,740	3,350	3,670	3,430	3,810	3,600	3,580
	収穫量	1,843,000	1,938,000	1,876,000	1,916,000	1,907,000	1,715,000	1,883,000	1,742,000	1,890,000	1,733,000	1,686,000

資料：農林水産省北海道農政事務所「北海道農林水産統計」、「野菜生産出荷統計」

(4) (総合) 振興局別農業経営体数

(単位：経営体、ha)

(総合) 振興局名	令和2年 農業経営体数	馬鈴しよを 販売目的で作付 けた経営体数	令和2年 馬鈴しよ 作付面積	令和2年 畑面積
空知	5,910	343	629	22,600
石狩	2,175	455	694	19,800
後志	2,203	737	3,670	26,000
胆振	1,652	215	472	24,900
日高	1,526	27	29	34,000
渡島	1,523	236	650	17,600
檜山	1,000	389	1,010	9,970
上川	5,817	674	2,400	69,700
留萌	744	23	21	17,400
宗谷	679	5	x	62,400
オホーツク	3,956	1,870	16,000	164,400
十勝	5,266	2,456	21,800	253,900
釧路	1,100	25	400	88,500
根室	1,362	19	370	110,200
計	34,913	7,474	48,100	921,400

資料1：農業経営体数及び販売目的で作付けした経営体数は、「2020年農林業センサス」
2：面積は、農林水産省「作物統計」

特 性													
葉 (色、大きさ、 形)	花 (色、数)	いもの 形 状	皮 (色、粗滑)	目の 深淺	肉色	でん 粉 価 (%)	病害虫抵抗性			調理加工適性			その他
							ハト 抵抗 性	疫病 抵抗性	そう か病	剥皮 褐変	煮く ずれ	食味	
濃緑 大・広	淡赤紫+両面 先白 多	球形	白黄 中	深	白	15	h 弱	r 弱	弱	多	中	中上	中心空洞多い
緑 中・中	紫+白しま (紋) 多	長楕円体	白黄 やや滑	浅	黄白	14	h 弱	r 弱	弱	少	微	中上	グリコアルカロイド含量 が多い
緑(葉軸赤) 中・中	白多	扁球形 ~卵形	淡赤 滑、一部ネット	やや 浅	白	16	h 弱	r 弱	弱	-	少	中下	でん粉品質最良 二次生長しやすい
淡緑 中・中	白中	扁球形	淡黄褐色 粗、全面ネット	やや 浅	白	19	h 弱	R1 弱	弱	-	少	中上	粉状そうか病に強 耐湿性强 中心空洞中、褐色心腐少
淡緑 大・広	紫 中	扁卵形	淡黄白 滑	中	白	16	h 弱	R1 弱	弱	中	中	中上	早掘ポテトチップに適 乾腐病に弱
淡緑 中・やや細	白やや多	扁卵形	黄褐 やや粗、ネット弱	浅	白	16	h 弱	R1 弱	弱	微	中	中	調理後黒変少でポテト チップに適
緑 やや大・中	淡紫 多	長楕円体	淡褐 やや粗、ネット弱	浅	淡黄	16	h 弱	R1 弱	弱	極少	極少	中上	還元糖含量低 調理後黒変少でフライ加 工に適
濃緑 小・細	極淡い赤紫 多	扁球形	白黄(赤目) 中	やや 浅	白	22	h 弱	R1R3 弱	弱	-	-	中	でん粉収量多
緑 やや大・やや 広	赤紫+両面先 白 中	扁球形	黄(赤目) やや粗	中	黄	16	H1 強	r 弱	弱	少	中	上	ビタミンC含量多
緑 大・広	白中	球形	黄褐 やや粗、ネット	浅	黄	13	H1 強	R1 弱	弱	微	少	中	サラダ、煮物に適 裂開の発生有
緑 やや小・中	赤紫で先白 やや多	卵形	黄褐 やや粗、ネット	やや 浅	淡黄	18	H1 強	r 弱	弱	極少	やや 少	中上	調理後黒変微でフライ加 工に適 褐色心腐の発生有
緑 大・やや広	淡青紫 中	球形	淡褐 滑	浅	黄白	15	H1 強	R1 弱	中	少	中	中	ポテトチップ加工に適 褐色心腐発生しやすい
淡緑 中・中	白中	卵形	黄 やや粗	浅	黄白	15	h 弱	FR 強	弱	中	少	中上	ホールポテト、サラダ等 完熟小粒用途に適 疫病抵抗性强
緑 やや小・中	赤紫で先白 中	卵形	白黄 滑	やや 浅	黄白	18	? 強	R1R3 弱	弱	-	-	下	でん粉品質良
濃緑 小・細	赤紫で先白 多	扁球形	黄褐(赤目) やや粗、ネット微	中	白	23	H1 強	R1 弱	弱	-	-	下	でん粉のリン含量高く固 有用途に不向
濃緑 中・やや細	赤紫で先白 多	楕円体	淡赤 やや滑	やや 浅	白	20	H1 強	R1R3 弱	弱	少	多	中	コロッケ、マッシュに適 煮物不適
緑 中・中	白中	卵形	白滑	浅	白	15	H1 強	R1R3 弱	弱	少	少	中	サラダ、煮物に適 緑化いもの発生少
緑 大・中	濃赤紫 多	扁球形	白黄 中	中	白	19	H1 強	R1 弱	弱	-	-	中下	早期収穫に適 最終でん粉収量は低
淡緑 中・中	赤紫 多	扁球形	淡赤(赤目) 中	深	淡黄	16	H1 強	R1 強	弱	少	やや 少	中	疫病抵抗性極強で減農薬 栽培可
淡緑 やや小・中	白少	球形	褐 粗	浅	白	14	h 弱	- 弱	中	-	-	-	9℃長期貯蔵後のチップ 加工適性が優れる
淡緑 中・広	白少	楕円体	白黄 中	極浅	淡黄	16	H1 強	R1 弱	弱	微	中	上	調理適性に優れる 中心空洞の発生有
緑 やや小・中	白(裏紫) 中	球形	黄白 中	やや 浅	白	16	H1 強	- 弱	弱	微	少	中	6℃低温長期貯蔵後の チップ品質が優れる
緑 中・中	赤紫で先白 中	球形	黄褐 やや滑	中	白	22	H1 強	r 弱	弱	-	-	-	早掘でん粉用に適
緑 中・中	紫極少	扁球形	黄褐 やや粗	浅	淡黄	16	H1 強	- 弱	やや 弱	微	中	中上	調理後黒変微 サラダ用に適
淡緑 中・中	白中	球形	褐 やや粗	浅	白	16	H1 強	r 弱	中	-	中	中	早生チップ適性が優れる そうか病抵抗性中
緑 中・中	白やや少	倒卵形	白黄 中	浅	白	17	H1 強	- 弱	強	無	やや 少	中上	そうか病抵抗性が強
濃緑 小・中	白中	倒卵形	紫 中	浅	紫	16	H1 強	- 中	弱	-	少	中	紫肉色でアントシアニン 色素含量多
緑 中・中	白少	扁球形	白黄 中	やや 浅	白	15	H1 強	R2 弱	弱	微	少	中上	早生白肉でサラダ適性が ある
緑 中・中	赤紫 中	扁球形	淡赤 中	中	黄白	16	H1 強	- 強	弱	極微	多	中	疫病ほ場抵抗性が強 疫病無防除栽培が可能
やや淡緑 やや小・中	赤紫 中	楕円	黄褐 やや粗	浅	淡黄	19	H1 強	- 弱	弱	-	少	中上	フライ加工に適 でん粉価が高く大粒で 多収
緑 中・やや広	淡赤紫で先白 多	倒卵形	白(赤目) 滑	やや 浅	白	16	H1 強	- 弱	弱	無	少	中上	サラダ用・コロッケ用に 適、青枯病抵抗性が強
緑 大・中	白やや多	球形	白黄 中	やや 浅	白	13	H1 強	- 弱	弱	微	少	中上	早生白肉丸いもので中心 空洞が少く、調理品質が 優れる
緑 大・やや細	白中	球形	黄褐 中	浅	白	14	H1 強	- 弱	中	-	-	-	早掘でもポテトチップ加工 適性に優れ、9℃貯蔵後の チップ品質が優れる
濃緑 中・中	青紫 多	長卵形	黄 やや滑	浅	明黄	14	H1 強	- 弱	弱	無	少	中上	調理後黒変微 目数が少ない
緑 中・広	白中	球形	紫 やや粗	深	紫斑	21	H1 強	- 弱	弱	-	-	-	でん粉品質良
緑	白	卵形	白黄 やや粗	浅	白	14	H1 強	- 弱	中	-	-	-	ポテトチップ加工適性が 高く、特に長期低温貯蔵 後の品質が優れる

特 性													
葉 (色、大きさ・ 形)	花 (色、数)	いもの 形 状	皮 (色、粗滑)	目の 深 浅	肉 色	でん 粉 備 (%)	病害虫抵抗性			調理加工適性			その他
							シト抵抗性	疫病抵抗性	そうか病	剥皮褐変	煮くずれ	食味	
濃緑 中・中	白多	円形	黄	浅	淡黄	21	H1 強	一 弱	弱	—	—	—	でん粉収量が多い
淡緑 中・中	白中	短卵形	淡ベージュ	やや浅	明黄	21	H1 強	一 弱	弱	—	—	—	上いも重、でん粉重が多い 枯らちよう期が遅い
淡緑 大・中	紫中	卵形	淡ベージュ	極浅	白	15	H1 強	弱	やや強	微	微	やや良	チップ、スナックに適
緑	白中	短卵形	淡ベージュ	浅	白	20	H1 強	R2 強	弱	—	—	—	早掘り適性がある 褐色心腐が多く発生すること がある
緑 中・中	白中	短卵形	淡ベージュ 滑	浅	白	18	H1 強	弱	やや弱	微	中	中	長期貯蔵時のチップ 劣れ る
—	白少	円形	淡ベージュ	やや浅	白	16	H1 強	弱	やや強	少	微	—	チップカラーが優れる
—	白中	短卵形	淡ベージュ	やや浅	白	16	H1 強	弱	中	微	少	—	規格内いも重が重い ポストホブ加工適性が高い Yモザイク病抵抗性有
—	白中	短卵形	淡ベージュ	やや浅	白	16	H1 強	弱	中	少	少	—	規格内いも重が重い 目が浅い
やや淡 中・中	青紫 やや少	円形	淡ベージュ	中	白	13	H1 強	弱	弱	—	少	中	シガ イモシトセネチ抵抗性 有、枯らちよう期がやや早 い

特 性													
葉 (色、大きさ・ 形)	花 (色、数)	いもの 形 状	皮 (色、粗滑)	目の 深 浅	肉 色	でん 粉 備 (%)	病害虫抵抗性			調理加工適性			その他
							シト抵抗性	疫病抵抗性	そうか病	剥皮褐変	煮くずれ	食味	
緑 中・中	赤紫 やや少	楕円体	赤 やや滑	中	黄	12	h 弱	R1R3 弱	弱	極少	微	—	調理後黒変極少 皮色を生かしたサラダ等 一次加工に適
濃緑 やや小・細	紫少	卵形	黄褐 滑	浅	濃黄	18	h 弱	r 弱	弱	無	少	上	栗風味で菓子等にも適 低温貯蔵でショ糖増加
—	濃紫先白 —	球形	淡黄 —	やや浅	淡黄	18	H 強	R10	—	—	多	—	調理後黒変少 粉質でマッシュに適
緑 中・やや細	淡赤紫 中	球形	赤 やや滑	中	黄	16	h 弱	r 弱	中	—	やや多	上	長期貯蔵不適 カロチノイド含量多
淡緑 大・中	紫稀	楕円体	褐 粗、ラセット皮	浅	白	15	h 弱	r 弱	強	—	—	—	そうか病に強 油加工適性中
淡緑 やや大・やや 広	白少	球形	淡黄白 やや滑、ネット	やや浅	白	13	h 弱	R1	—	—	少	中	調理後黒変無 塊茎肥大極早で早掘に適
濃緑 大・広	赤紫 中	扁球形	赤 やや滑	やや浅	黄	17	H1 強	— 弱	やや弱	微	中	中上	中心空洞の発生有
濃緑 中・細	紫先白 多	球形	赤 やや滑	中	黄	16	h 弱	r 弱	—	—	やや多	上	マイクロチューバーによる 原種生産
濃緑 中・中	紫先白 多	球形	紫 やや滑	中	黄に 紫輪	16	h 弱	r 弱	—	—	やや多	中上	マイクロチューバーによる 原種生産
緑 中・中	白稀	長楕円体	白黄 滑	浅	淡黄	—	h 弱	—	やや弱	極少	微	中上	芽が浅く、煮くずれが少 ない
緑 中・中	白少	扁球形	黄白 滑	浅	淡黄	12	h 弱	R1	やや弱	—	やや多	中上	道外移出用の採種生産 暖地二期作用
濃緑 中・中	白極少	扁球形	淡黄 やや粗	浅	淡黄	11	h 弱	r 弱	弱	—	やや少	中	道外移出用の採種生産 暖地二期作用
緑 中・中	淡赤紫 稀	短楕円	白黄 滑	浅	淡黄	13	H1 強	—	弱	無	—	—	道外移出用の採種生産 暖地二期作用
緑 やや大・やや 細	白中	長楕円体	赤 やや粗	浅	赤	16	H1 強	やや弱	やや弱	—	少	中	アントシアニン色素 赤肉色の生食用
緑 小・細	白多	長楕円体	紫 やや粗	浅	濃紫	18	h 弱	やや弱	やや弱	—	中	中上	アントニン (バタニ ン) 含量が多
濃緑 やや小・中	赤紫 少	倒卵形	淡赤 (黄目) 滑	浅	橙黄	17	h 弱	弱	中	無	少	上	カロチノイド含量多 橙肉色でナッツフレー バー風味
濃緑 やや小・中	紫少	卵形	赤 滑	浅	橙黄	18	h 弱	弱	やや弱	無	微	上	カロチノイド含量多 橙肉色でナッツフレー バー風味
濃緑 中	紫少	球形	紫	浅	淡黄	15	H1 強	弱	やや弱	微	少	中上	シガ イモシトセネチ抵抗性 有 紫皮淡黄肉の生食用
濃緑 大・中	淡紫 中	卵型	淡ベージュ	浅	白	14	H1 強	強	やや弱	無	少	中上	調理適性に優れる 疫病抵抗性有
濃緑 大	紫～青 やや少	長楕円形	淡ベージュ	やや浅	淡黄	10	強	中	やや弱	無	無	中上	良食味 褐色心腐、中心空洞の発 生無
淡緑 中	白極少	卵形	淡ベージュ 滑	浅	淡黄	9	H1 強	弱	中	無	無	中上	道外移出用の採種生産 暖地二期作用
淡緑 中	紫中	扁球形	褐色 中	やや深	淡黄	19	H1 強	中	やや強	無	微	中	フレンチフライ等に適 塊茎数が多い
緑 中・中	白 やや多	円形	黄	中	淡黄	17	H1 強	強	やや弱	—	—	—	シガ イモシトセネチ抵抗性 有、やや強
緑 中	淡紫 少	短卵形 ～円形	淡ベージュ 微	浅	明黄 ～淡黄	11	H1 強	弱	やや弱	微	少	中	道外移出用の採種生産 暖地二期作用
緑 やや大	白中	短卵形	淡ベージュ やや滑	極浅	淡黄	12	H1 強	やや弱	中	無	無	中	道外移出用の採種生産 暖地二期作用
淡緑 中	白中	卵形 ～長卵形	淡ベージュ やや滑	極浅	白	11	H1 強	弱	強	無	無	中	道外移出用の採種生産 暖地二期作用

(6) 品種別作付面積の推移

年度	品種名	生 食 主 用 途								加 工 主			
		男爵薯	メークイン	ワシ	セロ	キタアカリ	とうや	スノーマーチ	きたかむい	小 計	トシロ	ホッコイコガネ	さやか
平成14	面積	15,100	6,860	1,421	1,565	546			25,492	7,627	1,889	605	536
	割合	26.1	11.8	2.5	2.7	0.9			44.0	13.2	3.3	1.0	0.9
15	面積	13,700	6,240	1,137	1,424	684			23,185	7,948	1,750	680	778
	割合	24.6	11.2	2.0	2.6	1.2			41.7	14.3	3.1	1.2	1.4
16	面積	13,300	5,690	888	1,507	853			22,238	7,590	1,602	850	1,228
	割合	24.0	10.3	1.6	2.7	1.5			40.1	13.7	2.9	1.5	2.2
17	面積	13,100	5,710	811	1,448	1,044			22,113	7,401	1,641	1,097	967
	割合	23.5	10.3	1.5	2.6	1.9			39.7	13.3	2.9	2.0	1.7
18	面積	12,300	5,970	676	1,731	1,176			21,853	7,356	1,505	1,262	1,374
	割合	22.1	10.7	1.2	3.1	2.1			39.2	13.2	2.7	2.3	2.5
19	面積	12,131	6,205	604	1,914	1,028			21,882	7,386	1,655	1,591	1,945
	割合	21.3	10.9	1.1	3.4	1.8			38.5	13.0	2.9	2.8	3.4
20	面積	11,690	5,872	532	2,057	1,076	26	1	21,254	7,533	1,618	1,544	2,148
	割合	21.2	10.6	1.0	3.7	1.9	0.0	0.0	38.5	13.6	2.9	2.8	3.9
21	面積	11,390	5,582	433	1,932	1,215	30	5	20,587	7,429	1,647	1,379	2,053
	割合	20.9	10.3	0.8	3.6	2.2	0.1	0.0	37.8	13.7	3.0	2.5	3.8
22	面積	11,123	5,717	449	1,844	1,204	43	26	20,406	7,585	1,551	1,330	1,850
	割合	20.6	10.6	0.8	3.4	2.2	0.1	0.0	37.7	14.0	2.9	2.5	3.4
23	面積	11,337	5,805	351	1,952	1,195	57	94	20,791	7,043	1,675	1,324	1,859
	割合	21.4	10.9	0.7	3.7	2.3	0.1	0.2	39.2	13.3	3.2	2.5	3.5
24	面積	11,016	5,755	402	2,167	1,325	92	224	20,981	7,127	1,731	1,434	1,640
	割合	20.6	10.8	0.8	4.1	2.5	0.2	0.4	39.3	13.3	3.2	2.7	3.1
25	面積	10,016	5,187	357	1,805	1,375	162	320	19,223	6,736	1,684	1,471	1,676
	割合	19.1	9.9	0.7	3.4	2.6	0.3	0.6	36.7	12.9	3.2	2.8	3.2
26	面積	9,734	4,954	338	1,801	1,459	257	423	18,966	6,611	1,580	1,436	1,665
	割合	18.9	9.6	0.7	3.5	2.8	0.5	0.8	36.8	12.8	3.1	2.8	3.2
27	面積	9,273	4,588	326	1,781	1,635	238	444	18,284	6,446	1,459	1,481	1,783
	割合	18.2	9.0	0.6	3.5	3.2	0.5	0.9	35.9	12.6	2.9	2.9	3.5
28	面積	8,980	4,491	323	1,614	1,707	255	559	17,929	6,490	1,366	1,584	1,865
	割合	17.5	8.8	0.6	3.2	3.3	0.5	1.1	35.0	12.7	2.7	3.1	3.6
29	面積	9,188	4,415	79	1,791	1,680	293	614	18,061	6,647	1,356	1,609	1,911
	割合	17.9	8.6	0.2	3.5	3.3	0.6	1.2	35.2	13.0	2.6	3.1	3.7
30	面積	8,863	4,038	279	1,629	1,696	252	720	17,476	6,563	1,350	1,733	1,815
	割合	17.4	7.9	0.5	3.2	3.3	0.5	1.4	34.4	12.9	2.7	3.4	3.6
令和元	面積	8,334	3,936	250	1,524	1,587	327	651	16,609	6,045	1,300	1,671	1,871
	割合	16.8	7.9	0.5	3.1	3.2	0.7	1.3	33.5	12.2	2.6	3.4	3.8
2	面積	7,385	3,146	238	1,368	1,397	236	699	14,469	6,196	1,142	1,883	1,811
	割合	15.4	6.5	0.5	2.8	2.9	0.5	1.5	30.1	12.9	2.4	3.9	3.8

資料：北海道農政部調べ

(単位：ha、%)

用 途			で ん 粉 主 用 途							小 計	その他	合 計		年度
きたひめ	オホーツクチップ	小 計	コ ナ フブキ	コ ナ ヒメ	コ ナ ユタカ	サクラフブキ	ア ス タルテ	アーリースターチ						
		10,657	15,185			261	430	234	16,110	5,641	57,900	面積	平成 14	
		18.4	26.2			0.5	0.7	0.4	27.8	9.7	100.0	割合		
27		11,183	15,436			305	343	440	16,524	4,708	55,600	面積	15	
0.0		20.1	27.8			0.5	0.6	0.8	29.7	8.5	100.0	割合		
226		11,496	16,541			213	379	579	17,712	3,954	55,400	面積	16	
0.4		20.8	29.9			0.4	0.7	1.0	32.0	7.1	100.0	割合		
1,181		12,287	16,823			229	438	574	18,064	3,236	55,700	面積	17	
2.1		22.1	30.2			0.4	0.8	1.0	32.4	5.8	100.0	割合		
1,200		12,697	16,638			150	483	650	17,921	3,229	55,700	面積	18	
2.2		22.8	29.9			0.3	0.9	1.2	32.2	5.8	100.0	割合		
1,392		13,969	16,285			93	483	879	17,740	3,309	56,900	面積	19	
2.4		24.6	28.6			0.2	0.8	1.5	31.2	5.8	100.0	割合		
1,413	111	14,367	14,989			124	543	1,037	16,693	2,886	55,200	面積	20	
2.6	0.2	26.0	27.2			0.2	1.0	1.9	30.2	5.2	100.0	割合		
1,566	291	14,365	14,741			149	566	1,046	16,502	2,946	54,400	面積	21	
2.9	0.5	26.4	27.1			0.3	1.0	1.9	30.3	5.4	100.0	割合		
1,713	341	14,370	14,559			192	718	949	16,418	2,906	54,100	面積	22	
3.2	0.6	26.6	26.9			0.4	1.3	1.8	30.3	5.4	100.0	割合		
1,638	341	13,880	13,743			265	665	958	15,631	2,798	53,100	面積	23	
3.1	0.6	26.1	25.9			0.5	1.3	1.8	29.4	5.3	100.0	割合		
1,707	340	13,979	13,562			410	684	979	15,634	2,806	53,400	面積	24	
3.2	0.6	26.2	25.4			0.8	1.3	1.8	29.3	5.3	100.0	割合		
1,895	443	13,905	13,612			391	737	993	15,734	3,539	52,400	面積	25	
3.6	0.8	26.5	26.0			0.7	1.4	1.9	30.0	6.8	100.0	割合		
1,888	517	13,697	13,460			416	669	1,171	15,717	3,120	51,500	面積	26	
3.7	1.0	26.6	26.1			0.8	1.3	2.3	30.5	6.1	100.0	割合		
2,143	612	13,925	13,565	1	4	436	564	1,287	15,856	2,935	51,000	面積	27	
4.2	1.2	27.3	26.6	0.0	0.0	0.9	1.1	2.5	31.1	5.8	100.0	割合		
2,395	745	14,444	13,114	22	56	526	649	1,363	15,729	3,097	51,200	面積	28	
4.7	1.5	28.2	25.6	0.0	0.1	1.0	1.3	2.7	30.7	6.0	100.0	割合		
2,407	777	14,707	12,540	295	552	537	500	1,247	15,671	2,861	51,300	面積	29	
4.7	1.5	28.7	24.4	0.6	1.1	1.0	1.0	2.4	30.5	5.6	100.0	割合		
2,411	805	14,677	11,361	1,108	972	497	496	1,201	15,634	3,012	50,800	面積	30	
4.7	1.6	28.9	22.4	2.2	1.9	1.0	1.0	2.4	30.8	5.9	100.0	割合		
2,539	888	14,313	9,667	2,859	1,463	381	274	904	15,549	3,129	49,600	面積	令和 元	
5.1	1.8	28.9	19.5	5.8	2.9	0.8	0.6	1.8	31.3	6.3	100.0	割合		
2,709	1,011	14,751	7,099	4,800	2,216	178	255	925	15,473	3,408	48,100	面積	2	
5.6	2.1	30.7	14.8	10.0	4.6	0.4	0.5	1.9	32.2	7.1	100.0	割合		

(7) (総合)振興局別、品種別作付面積(平成29年～令和2年)

(総合) 振興局 名	年度	生 食 主 用 途							加 工 主				
		男爵薯	メークイン	ワセシロ	キタアカリ	とうや	スノーマーチ	きたかむい	小 計	トヨシロ	ホッカイコガネ	さやか	スノーデン
空 知	29	162	66		257	53		8	546	2	7	29	
	30	157	65		155	107		15	499	2	7	43	
	元	131	61		165	105	3	14	478	1	7	31	
	2	98	52		142	91		12	395	17	7	31	
石 狩	29	192	10		85	15		76	378	100		17	
	30	209	10		99	14		91	422	78	2	16	
	元	216	8		91	15	5	78	414	119	1	18	
	2	186	4		89	9		124	412	91	4	25	
後 志	29	2,688	13		611	510		356	4,178			17	
	30	2,589	6		614	534		435	4,178			31	
	元	2,353	5		551	476	0	383	3,769			30	
	2	2,178	4		541	478	0	394	3,595			37	
胆 振	29	198	183	2	16	76		1	476	47	4		
	30	192	178	2	31	74		6	483	3	2		
	元	171	131	2	77	1		1	383	2	24		
	2	17	142	17	6	15		0	197	17			
日 高	29	0	33		1	1			34				
	30	0	31		3	1			35				
	元	0	14		1	1			16				
	2	0	11		1	0	0		12	1			
渡 島	29	235	65		63	32		102	497	118	10	96	1
	30	189	58	36	39	16		91	430	90	19	91	1
	元	181	43	28	32	11		98	394	70	14	82	1
	2	181	37	17	18	11		100	363	63	15	80	
檜 山	29	554	546		54	7		32	1,193		6		
	30	530	498		51	6		30	1,115		8		
	元	519	459	0	52	4		21	1,056		8		
	2	496	405	1	39	7		22	971		12		
上 川	29	674	39		230	149	2	30	1,124	382	7	218	268
	30	639	39		209	134		40	1,062	339	6	197	245
	元	558	38		210	141	21	40	1,008	290	5	208	256
	2	482	36		181	127	2	35	862	293	1	185	244

資料:北海道農政部調べ

(単位:ha)

用 途			で ん 粉 主 用 途							その他	合 計	年 度	(総合) 振興局 名
き た ひ め	ホ-ツク チップ	小 計	コ ナ フブキ	コ ナ ヒメ	コ ナ ユタカ	サクラ フブキ	ア ス タルテ	ア-リー スターチ	小 計				
9	2	49							0	103	698	29	空 知
18	4	73							0	104	677	30	
26		65							0	115	659	元	
38	7	101							0	133	629	2	
18	9	144							0	136	645	29	石 狩
26	11	133							0	111	666	30	
29	3	170							0	138	722	元	
41	17	178							0	104	694	2	
4		21	4						4	98	4,220	29	後 志
5		36	2						2	44	4,260	30	
18		49	2						2	31	3,850	元	
19		56							0	19	3,670	2	
1	13	65							0	6	547	29	胆 振
12		18							0	55	556	30	
7		33							0	89	505	元	
4	16	37							0	238	472	2	
		0							0	1	35	29	日 高
1		1							0	0	36	30	
4		4							0	2	22	元	
12	4	17							0	0	29	2	
29		254							0	63	814	29	渡 島
27	8	235							0	80	745	30	
25	19	211							0	85	690	元	
24	22	205							0	81	650	2	
		6							0	21	1,220	29	檜 山
		8							0	7	1,130	30	
	2	10							0	4	1,070	元	
	25	36							0	3	1,010	2	
101	235	1,211	0	1					1	374	2,710	29	上 川
110	256	1,154	3	31					33	370	2,620	30	
94	305	1,158	3	39					41	383	2,590	元	
121	309	1,152		32					32	355	2,400	2	

(総合) 振興局 名	年度	生 食 主 用 途							加 工 主				
		男爵薯	メークイン	ワセロシロ	キタアカリ	とうや	スノーマーチ	きたかむい	小 計	トヨシロ	ホッカイコガネ	さやか	スノーデン
留 萌	29	7	2		0	4		0	13	9			
	30	8	2		1	1		0	12	3			
	元	6	1		2	2		0	10	3			
	2	6	0		1	3		0	10	5			
宗 谷	29	2	0		2				4				
	30	1	0		2			0	3			0	
	元	1	0		1	0		0	3			0	
	2	1	0		1				2				
オホーツク	29	2,156	41	7	140	288	183	3	2,818	1,360	20	407	629
	30	2,054	41	4	141	258	157	4	2,659	1,303	22	455	561
	元	1,936	36	1	130	231	173	5	2,511	1,232	24	495	594
	2	1,681	24	1	104	205	163	4	2,181	1,228	8	494	613
十 勝	29	2,310	3,388	68	310	538	107	6	6,727	4,555	1,297	819	1,012
	30	2,291	3,099	211	267	548	92	8	6,516	4,668	1,282	894	1,008
	元	2,259	3,129	205	231	515	124	10	6,473	4,276	1,240	801	1,020
	2	2,059	2,421	192	238	448	71	9	5,437	4,439	1,093	1,026	954
釧 路	29		7		7	2	1		17	42	3	5	
	30		5	0	4	2			12	47	2	7	
	元	0	4	1	4	2	1		13	35	0	5	
	2		5	0	3	2	2		12	32	2	4	
根 室	29	4	16	2	16	3			41	32			
	30	1	7	22	14	1			46	30			
	元	1	8	12	30	7			58	16			
	2	1	4	9	4	3			22	10			
計	29	9,188	4,415	79	1,791	1,680	293	614	18,060	6,647	1,356	1,609	1,911
	30	8,863	4,038	279	1,629	1,696	252	720	17,476	6,563	1,350	1,733	1,815
	元	8,334	3,936	250	1,524	1,587	327	651	16,609	6,045	1,300	1,671	1,871
	2	7,385	3,146	238	1,368	1,397	236	699	14,469	6,196	1,142	1,883	1,811

(単位:ha)

用 途			で ん 粉 主 用 途							その他	合 計	年 度	(総合) 振興局 名
き だ た び	ホーツク チップ	小 計	コ ナ フブキ	コ ナ ヒメ	コ ナ ユタカ	サクラ フブキ	ア ス タルテ	ア-リー スターチ	小 計				
3		12							0	1	26	29	留 萌
7	1	11							0	1	24	30	
7		9							0	0	20	元	
7		11							0	0	21	2	
		0							0	2	6	29	宗 谷
		0							0	2	6	30	
		0							0	2	5	元	
		0							0	1	3	2	
314	237	2,967	7,203	197	503	482	478	1,232	10,095	820	16,700	29	オホーツク
312	241	2,893	6,442	662	850	418	479	1,176	10,027	1,020	16,600	30	
318	248	2,911	5,894	1,516	1,206	309	260	883	10,067	1,111	16,600	元	
349	273	2,965	4,207	2,244	1,944	119	240	906	9,660	1,194	16,000	2	
1,845	265	9,793	4,964	91	37	0		3	5,095	1,185	22,800	29	十 勝
1,813	271	9,935	4,594	389	70	0		4	5,058	1,091	22,600	30	
1,918	291	9,546	3,549	1,227	167			4	4,947	1,134	22,100	元	
1,991	321	9,824	2,723	2,404	183			4	5,315	1,225	21,800	2	
78	16	144	132	0	6	41		6	185	64	410	29	釧 路
75	13	145	106	2	39	50		7	204	46	406	30	
88	19	148	59	44	67	63		7	241	9	411	元	
95	18	152	38	53	80	55		6	231	6	400	2	
6	1	39	234	6	6	13	23	7	289	89	458	29	根 室
6		35	214	24	13	30	17	13	311	73	465	30	
5		21	161	34	23	9	15	11	252	83	414	元	
7	0	17	130	67	9	4	16	10	236	95	370	2	
2,407	777	14,707	12,540	295	552	537	500	1,247	15,670	2,863	51,300	29	計
2,411	805	14,677	11,361	1,108	972	497	496	1,201	15,634	3,012	50,800	30	
2,539	888	14,313	9,667	2,859	1,463	381	274	904	15,549	3,129	49,600	元	
2,709	1,011	14,751	7,099	4,800	2,216	178	255	925	15,473	3,408	48,100	2	

4 馬鈴しよ市町村別作付面積・収穫量

区 分 市町村名	作付面積(ha)				10a当たり	
	平成30	令和元	2	3	平成30	令和元
空知総合振興局						
夕張市	3	2	2	2	2,390	2,400
岩見沢市	60	58	57	54	2,430	3,090
美唄市	5	5	4	5	1,820	2,360
芦別市	40	42	41	37	3,140	3,350
赤平市	x	0	0	0	x	2,000
三笠市	6	5	4	2	2,440	2,480
滝川市	1	1	1	1	2,250	2,630
砂川市	1	1	0	0	2,000	2,400
歌志内市	0	0	0	0	1,840	1,840
深川市	57	50	36	38	3,040	3,510
南幌町	4	4	4	3	2,180	2,480
奈井江町	0	0	0	0	2,000	2,500
上砂川町	0	0	0	0	1,840	1,840
由仁町	182	172	165	164	3,210	3,790
長沼町	91	97	101	92	2,990	3,370
栗山町	197	194	189	185	3,500	3,630
月形町	10	10	8	2	2,780	2,720
浦臼町	11	11	9	8	2,260	2,650
新十津川町	x	1	1	x	x	2,890
妹背牛町	0	0	0	0	2,330	2,670
秩父別町	0	0	0	x	2,000	2,500
雨竜町	0	0	0	0	2,330	2,670
北竜町	0	0	0	0	2,330	2,670
沼田町	9	7	5	4	2,410	2,780
計	677	659	629	600	3,110	3,490
石狩振興局						
札幌市	29	x	x	x	3,020	3,190
江別市	63	74	74	86	3,250	3,750
千歳市	132	148	137	143	3,530	4,090
恵庭市	204	239	231	232	3,390	3,750
北広島市	48	41	44	51	3,350	3,360
石狩市	135	136	119	111	3,050	3,450
当別町	54	54	58	56	2,980	3,210
新篠津村	1	x	x	x	2,540	x
計	666	722	694	710	3,280	3,670

資料：農林水産省北海道農政事務所「北海道農林水産統計」

収量(kg)		収穫量(t)			
2	3	平成30	令和元	2	3
2,400	2,410	62	48	48	41
2,800	2,530	1,450	1,800	1,600	1,370
2,380	2,380	91	118	95	114
3,250	1,900	1,260	1,390	1,320	710
2,040	1,430	x	4	4	4
2,570	2,300	134	119	108	46
2,880	2,030	18	21	23	16
2,750	2,450	10	12	11	10
1,880	1,520	0	0	0	0
3,620	1,810	1,720	1,760	1,310	692
2,460	2,250	96	99	91	72
2,550	1,990	4	5	5	4
1,880	1,520	0	0	0	0
3,730	3,670	5,840	6,520	6,160	6,040
3,450	3,320	2,720	3,260	3,500	3,050
3,600	3,260	6,880	7,020	6,800	6,030
3,080	2,650	283	258	237	45
2,690	1,890	258	291	237	147
2,890	x	x	26	26	x
2,720	2,330	7	8	8	7
2,550	1,950	4	5	5	x
2,720	2,330	7	8	8	7
2,720	2,320	7	8	8	7
3,060	2,230	212	186	144	96
3,460	3,090	21,100	23,000	21,800	18,500
3,120	2,810	876	x	x	x
3,680	3,310	2,030	2,760	2,740	2,830
3,960	3,560	4,670	6,050	5,430	5,100
3,670	3,640	6,920	8,970	8,490	8,450
3,590	3,400	1,600	1,370	1,590	1,720
3,400	3,040	4,130	4,670	4,050	3,360
3,010	2,910	1,610	1,740	1,760	1,640
x	x	33	x	x	x
3,600	3,380	21,900	26,500	25,000	24,000

区 分 市町村名	作付面積(ha)				10a当たり	
	平成30	令和元	2	3	平成30	令和元
後志総合振興局						
小樽市	14	9	8	4	2,110	2,350
島牧町	3	3	0	1	1,530	1,530
寿都町	8	x	x	x	2,000	x
黒松内町	99	99	92	89	2,540	3,840
蘭越町	71	72	66	62	2,600	3,270
ニセコ町	248	247	230	227	2,490	3,130
真狩村	476	471	459	502	2,670	3,190
留寿都村	575	441	432	438	3,010	3,740
喜茂別町	309	300	288	260	2,740	3,390
京極町	893	674	662	652	2,640	3,630
倶知安町	1,270	1,220	1,130	1,180	2,620	3,190
共和町	249	270	249	259	2,930	3,030
岩内町	1	1	1	2	2,670	2,430
泊村	0	0	0	x	1,000	1,000
神恵内村	0	0	0	-	1,000	1,000
積丹町	11	11	11	6	1,950	2,940
古平町	3	2	3	x	2,150	2,150
仁木町	3	3	3	0	2,300	2,300
余市町	4	4	3	2	2,340	2,320
赤井川村	20	22	24	23	3,270	3,320
計	4,260	3,850	3,670	3,720	2,700	3,340
胆振総合振興局						
室蘭市	1	x	x	x	1,670	1,830
苫小牧市	1	x	x	x	2,000	x
登別市	-	-	-	-	-	-
伊達市	57	51	48	47	2,910	3,590
豊浦町	35	36	33	34	2,690	3,470
壮瞥町	13	15	14	29	2,470	3,580
白老町	-	-	-	-	-	-
厚真村	74	60	62	61	3,060	3,550
洞爺湖町	226	221	195	199	2,380	3,610
安平町	31	26	25	23	2,880	3,690
むかわ町	118	90	87	85	2,860	3,190
計	556	505	472	483	2,680	3,510

資料：農林水産省北海道農政事務所「北海道農林水産統計」

収量(kg)		収穫量(t)			
2	3	平成30	令和元	2	3
2,290	2,430	296	204	181	97
1,500	1,570	46	46	3	11
x	x	160	x	x	x
3,730	3,430	2,520	3,790	3,440	3,060
3,240	2,960	1,850	2,360	2,130	1,830
3,200	3,000	6,180	7,730	7,360	6,820
3,160	3,090	12,700	15,000	14,500	15,500
3,580	3,300	17,300	16,500	15,400	14,500
3,480	2,940	8,460	10,200	10,000	7,630
3,630	3,000	23,600	24,400	24,100	19,600
3,370	2,810	33,200	38,800	38,100	33,000
3,530	2,870	7,300	8,190	8,810	7,440
2,500	2,210	16	34	25	53
1,000	x	3	3	3	x
1,000	-	3	3	3	-
2,630	2,190	222	332	276	138
2,130	x	56	43	64	x
2,300	2,000	69	69	69	6
2,300	2,070	89	88	69	31
3,350	3,020	663	740	805	707
3,420	2,980	114,800	128,800	125,700	110,800
1,750	1,670	10	x	x	x
x	x	16	x	x	x
-	-	-	-	-	-
3,620	3,170	1,670	1,840	1,720	1,500
3,120	3,200	940	1,250	1,010	1,090
3,040	3,020	318	533	438	889
-	-	-	-	-	-
3,400	3,360	2,280	2,120	2,100	2,060
3,250	3,270	5,380	7,990	6,340	6,500
3,570	4,410	897	951	884	992
3,470	3,490	3,380	2,890	3,010	2,950
3,340	3,340	14,900	17,700	15,800	16,100

区 分 市町村名	作付面積(ha)				10a当たり	
	平成30	令和元	2	3	平成30	令和元
日高振興局						
日 高 町	29	15	20	26	2,330	2,500
平 取 町	1	x	x	x	2,000	x
新 冠 町	1	x	x	x	1,640	x
浦 河 町	2	2	2	2	778	778
様 似 町	0	0	0	x	1,000	1,000
えりも町	0	0	0	x	1,000	1,000
新ひだか町	2	2	1	1	800	800
計	36	22	29	37	2,110	2,090
渡島総合振興局						
函 館 市	400	380	350	310	2,630	2,900
北 斗 市	50	35	30	28	2,400	2,700
松 前 町	6	5	3	1	1,850	1,900
福 島 町	6	5	3	1	1,900	1,900
知 内 町	5	4	3	1	2,100	2,100
木 古 内 町	7	5	3	1	2,100	2,100
七 飯 町	25	20	19	18	2,400	2,500
鹿 部 町	1	1	-	-	1,800	1,800
森 町	185	180	194	191	2,900	3,200
八 雲 町	60	55	44	42	2,700	3,000
長 万 部 町	1	1	1	0	2,200	2,200
計	745	690	650	593	2,660	2,940
檜山振興局						
江 差 町	72	60	45	43	2,200	2,600
上ノ国町	24	19	15	15	2,100	2,400
厚 沢 部 町	428	428	394	375	2,600	3,300
乙 部 町	40	20	20	34	2,170	2,400
奥 尻 町	1	1	1	1	1,800	1,800
今 金 町	400	390	385	415	2,510	3,090
せ た な 町	160	155	150	160	2,750	3,000
計	1,130	1,070	1,010	1,040	2,540	3,110

資料：農林水産省北海道農政事務所「北海道農林水産統計」

収量(kg)		収穫量(t)			
2	3	平成30	令和元	2	3
3,490	4,410	669	375	697	1,160
x	x	28	x	x	x
x	x	18	x	x	x
1,000	1,000	14	14	18	20
1,250	x	4	4	5	x
1,000	x	2	2	2	x
1,000	1,000	16	16	14	6
3,000	3,910	751	461	860	1,440
2,850	2,700	10,500	11,000	9,980	8,370
2,700	2,600	1,200	945	810	728
1,900	1,800	111	95	57	18
1,900	1,800	114	95	57	18
2,100	2,000	105	84	63	20
2,100	2,000	147	105	63	20
2,500	2,500	600	500	475	450
-	-	9	9	-	-
3,300	3,000	5,370	5,760	6,400	5,730
2,890	2,800	1,620	1,650	1,270	1,180
2,200	2,100	11	11	11	8
2,950	2,790	19,800	20,300	19,200	16,500
2,600	2,600	1,580	1,560	1,170	1,120
2,400	2,400	504	456	360	360
3,200	3,100	11,100	14,100	12,600	11,600
2,400	2,500	868	480	480	850
1,800	1,700	18	18	9	9
2,900	2,900	10,000	12,100	11,200	12,000
2,900	2,900	4,400	4,650	4,350	4,640
2,990	2,940	28,500	33,300	30,100	30,600

区 分 市町村名	作付面積(ha)				10a当たり	
	平成30	令和元	2	3	平成30	令和元
上川総合振興局						
旭川市	161	155	152	152	2,610	3,520
士別市	198	206	178	176	2,190	3,060
名寄市	173	155	145	143	2,560	2,970
富良野市	178	170	162	160	2,960	3,460
鷹栖町	1	1	1	1	2,670	2,830
東神楽町	4	5	5	5	2,950	3,250
当麻町	3	2	2	2	1,850	2,320
比布町	1	1	1	1	2,080	2,250
愛別町	0	0	0	0	2,000	2,500
上川町	31	30	28	29	2,820	2,930
東川町	14	x	x	x	2,460	x
美瑛町	832	826	785	736	3,160	3,680
上富良野町	405	408	377	362	2,860	3,530
中富良野町	124	117	107	111	2,770	3,030
南富良野町	249	241	225	221	3,150	3,560
占冠村	0	0	0	0	2,750	2,500
和寒町	12	13	6	7	2,130	3,270
剣淵町	196	203	172	170	2,400	3,350
下川町	0	0	0	0	2,500	2,500
美深町	30	31	28	25	2,570	2,620
音威子府村	0	x	x	x	1,500	x
中川町	0	x	x	x	1,750	x
幌加内町	7	9	10	11	2,030	2,440
計	2,620	2,590	2,400	2,330	2,850	3,430
留萌振興局						
留萌市	x	0	x	0	x	1,500
増毛町	0	x	x	x	1,500	x
小平町	1	1	1	0	1,600	1,800
苫前町	x	x	x	x	x	x
羽幌町	x	x	x	0	x	x
初山別町	0	0	0	x	1,500	2,250
遠別町	15	14	13	12	1,390	1,820
天塩町	x	x	x	x	x	x
計	24	20	21	18	1,590	1,940

資料：農林水産省北海道農政事務所「北海道農林水産統計」

収量(kg)		収穫量(t)			
2	3	平成30	令和元	2	3
3,470	2,860	4,210	5,460	5,260	4,330
2,670	1,880	4,340	6,310	4,750	3,320
3,380	3,160	4,440	4,590	4,890	4,510
3,880	2,490	5,280	5,870	6,290	3,970
2,890	2,030	16	17	17	14
3,190	2,420	112	156	153	116
2,230	1,860	48	51	49	41
2,330	1,830	25	27	14	11
2,550	2,050	4	5	5	4
3,130	2,800	863	870	867	822
x	x	354	x	x	x
3,730	2,690	26,300	30,400	29,300	19,800
3,520	2,790	11,600	14,400	13,300	10,100
3,600	2,810	3,440	3,530	3,840	3,120
3,380	2,950	7,820	8,580	7,600	6,500
2,500	2,250	11	10	10	9
2,700	2,880	253	409	154	190
3,340	2,980	4,690	6,820	5,740	5,070
2,550	2,020	5	5	5	4
3,040	2,430	770	799	862	608
x	x	3	x	x	x
x	x	7	x	x	x
2,800	2,090	142	220	277	222
3,490	2,720	74,700	88,800	83,700	63,300
x	1,470	x	3	x	3
x	x	6	x	x	x
1,830	1,510	8	9	11	6
x	x	x	x	x	x
x	1,960	x	x	x	4
2,000	x	6	9	8	x
1,930	1,730	211	253	255	209
x	x	x	x	x	x
1,990	1,690	377	395	413	304

区 分 年度 市町村名	作付面積(ha)				10a当たり	
	平成30	令和元	2	3	平成30	令和元
宗谷総合振興局						
稚内市	5	4	3	2	1,140	1,290
猿払村	-	-	-	-	-	-
浜頓別町	-	-	-	-	-	-
中頓別町	x	x	x	x	x	x
枝幸町	x	x	x	x	2,250	x
豊富町	-	-	-	-	-	-
礼文町	-	-	-	-	-	-
利尻町	-	-	-	-	-	-
利尻富士町	-	-	-	-	-	-
幌延町	0	0	0	0	2,000	2,000
計	6	5	x	x	1,210	1,400
オホーツク総合振興局						
北見市	1,880	1,820	1,770	1,780	3,460	4,170
網走市	2,580	2,680	2,580	2,110	3,750	4,400
紋別市	-	-	-	-	-	-
美幌町	1,400	1,390	1,330	1,270	3,090	3,710
津別町	601	589	559	548	3,340	3,930
斜里町	2,700	2,830	2,650	2,630	4,370	4,080
清里町	2,120	1,850	1,850	1,770	4,250	4,190
小清水町	2,160	2,250	2,160	2,140	4,170	4,540
訓子府町	738	730	700	710	3,780	4,650
置戸町	300	295	301	317	3,730	4,530
佐呂間町	x	x	x	x	x	x
遠軽町	63	65	63	63	2,670	3,170
湧別町	44	44	46	47	2,790	2,900
滝上町	x	1	1	1	x	2,920
興部町	-	-	-	-	-	-
西興部村	-	-	-	-	-	-
雄武町	x	x	x	x	x	x
大空町	1,930	1,970	1,940	1,850	3,900	4,370
計	16,600	16,600	16,000	15,300	3,880	4,240

資料：農林水産省北海道農政事務所「北海道農林水産統計」

収量(kg)		収穫量(t)			
2	3	平成30	令和元	2	3
1,640	1,480	56	53	41	34
-	-	-	-	-	-
-	-	-	-	-	-
x	x	x	x	x	x
x	x	x	x	x	x
-	-	-	-	-	-
-	-	-	-	-	-
-	-	-	-	-	-
-	-	-	-	-	-
2,040	1,600	0	0	0	0
1,830	1,630	69	67	x	x
4,030	3,070	65,100	76,000	71,100	54,600
3,840	3,910	96,500	117,700	99,000	82,700
-	-	-	-	-	-
3,510	3,540	43,300	51,500	46,700	45,100
3,690	3,480	20,100	23,100	20,600	19,100
4,040	4,030	118,000	115,500	107,000	105,900
4,040	4,220	90,300	77,600	74,600	74,700
3,940	4,540	90,200	101,900	85,000	97,000
4,450	3,890	27,900	33,900	31,100	27,600
4,230	4,010	11,200	13,400	12,700	12,700
x	x	x	x	x	x
3,950	3,200	1,680	2,060	2,490	2,020
3,860	2,660	1,220	1,270	1,760	1,250
1,800	2,200	x	17	9	11
-	-	-	-	-	-
-	-	-	-	-	-
x	x	x	x	x	x
4,020	3,810	75,300	86,100	77,800	70,600
3,960	3,890	641,700	701,300	631,400	594,300

区 分 年度 市町村名	作付面積(ha)				10a当たり	
	平成30	令和元	2	3	平成30	令和元
十勝総合振興局						
帯 広 市	3,570	3,570	3,390	3,390	3,440	3,400
音 更 町	2,170	2,100	2,120	2,070	3,410	3,910
士 幌 町	2,180	2,130	2,120	2,060	3,750	3,930
上 士 幌 町	758	762	712	712	3,450	3,780
鹿 追 町	1,050	1,030	988	976	3,450	3,250
新 得 町	162	151	163	156	3,360	3,960
清 水 町	873	850	853	908	2,920	3,240
芽 室 町	3,240	3,120	3,110	2,970	3,240	3,480
中 札 内 村	985	999	1,050	1,010	3,970	4,550
更 別 村	2,030	1,950	1,920	1,870	3,810	4,340
大 樹 町	307	315	283	310	3,280	3,390
大 広 尾 町	42	42	40	x	3,320	4,160
幕 別 町	2,460	2,400	2,430	2,410	3,150	3,400
池 田 町	344	314	318	310	3,210	3,960
豊 頃 町	942	917	887	893	3,700	4,080
本 別 町	579	542	551	543	3,250	3,580
足 寄 町	119	134	130	170	3,570	3,950
陸 別 町	0	x	x	x	2,000	x
浦 幌 町	797	798	749	703	3,090	3,730
計	22,600	22,100	21,800	21,500	3,430	3,700
釧路総合振興局						
釧 路 市	2	x	x	x	2,200	2,300
釧 路 町	-	-	-	-	-	-
厚 岸 町	-	-	-	-	-	-
浜 中 町	-	-	-	-	-	-
標 茶 町	-	-	-	-	-	-
弟 子 屈 町	404	409	398	400	3,400	4,080
鶴 居 村	-	-	-	-	-	-
白 糠 町	-	x	x	x	-	x
計	406	411	400	405	3,390	4,070
根室振興局						
根 室 市	-	-	-	-	-	-
別 海 町	-	-	-	-	-	-
中 標 津 町	435	384	342	354	3,080	3,530
標 津 町	30	30	28	23	3,010	3,270
羅 臼 町	-	-	-	-	-	-
計	465	414	370	377	3,080	3,510
北海道(計)	50,800	49,600	48,100	47,100	3,430	3,810

資料：農林水産省北海道農政事務所「北海道農林水産統計」

収量(kg)		収穫量(t)			
2	3	平成30	令和元	2	3
3,140	3,360	122,800	121,000	106,300	114,100
3,370	3,460	74,200	82,000	71,500	71,400
3,610	3,820	81,700	83,500	76,500	78,800
3,820	4,340	26,200	28,800	27,200	30,900
2,970	3,550	36,200	33,400	29,300	34,700
3,720	4,010	5,440	5,970	6,060	6,250
3,170	2,830	25,500	27,600	27,000	25,700
3,310	3,550	105,000	108,200	102,700	105,300
4,130	4,230	39,100	45,500	43,200	42,700
3,850	4,020	77,400	84,300	74,000	75,200
3,720	3,980	10,100	10,700	10,500	12,300
3,630	3,750	1,390	1,750	1,450	x
3,280	3,570	77,600	81,600	79,700	86,100
3,430	3,230	11,100	12,400	10,900	10,000
3,760	3,600	34,900	37,400	33,300	32,100
3,560	3,660	18,800	19,400	19,600	19,900
3,710	3,930	4,250	5,300	4,820	6,680
x	x	4	x	x	x
3,610	3,900	24,600	29,800	27,000	27,400
3,440	3,630	775,900	818,500	750,800	780,900
2,300	2,300	44	x	x	x
-	-	-	-	-	-
-	-	-	-	-	-
-	-	-	-	-	-
-	-	-	-	-	-
3,570	3,610	13,700	16,700	14,200	14,400
-	-	-	-	-	-
x	x	-	x	x	x
3,570	3,590	13,800	16,700	14,300	14,500
-	-	-	-	-	-
-	-	-	-	-	-
3,740	3,860	13,400	13,500	12,800	13,700
3,150	3,520	903	980	882	810
-	-	-	-	-	-
3,690	3,840	14,300	14,500	13,700	14,500
3,600	3,580	1,742,000	1,890,000	1,733,000	1,686,000

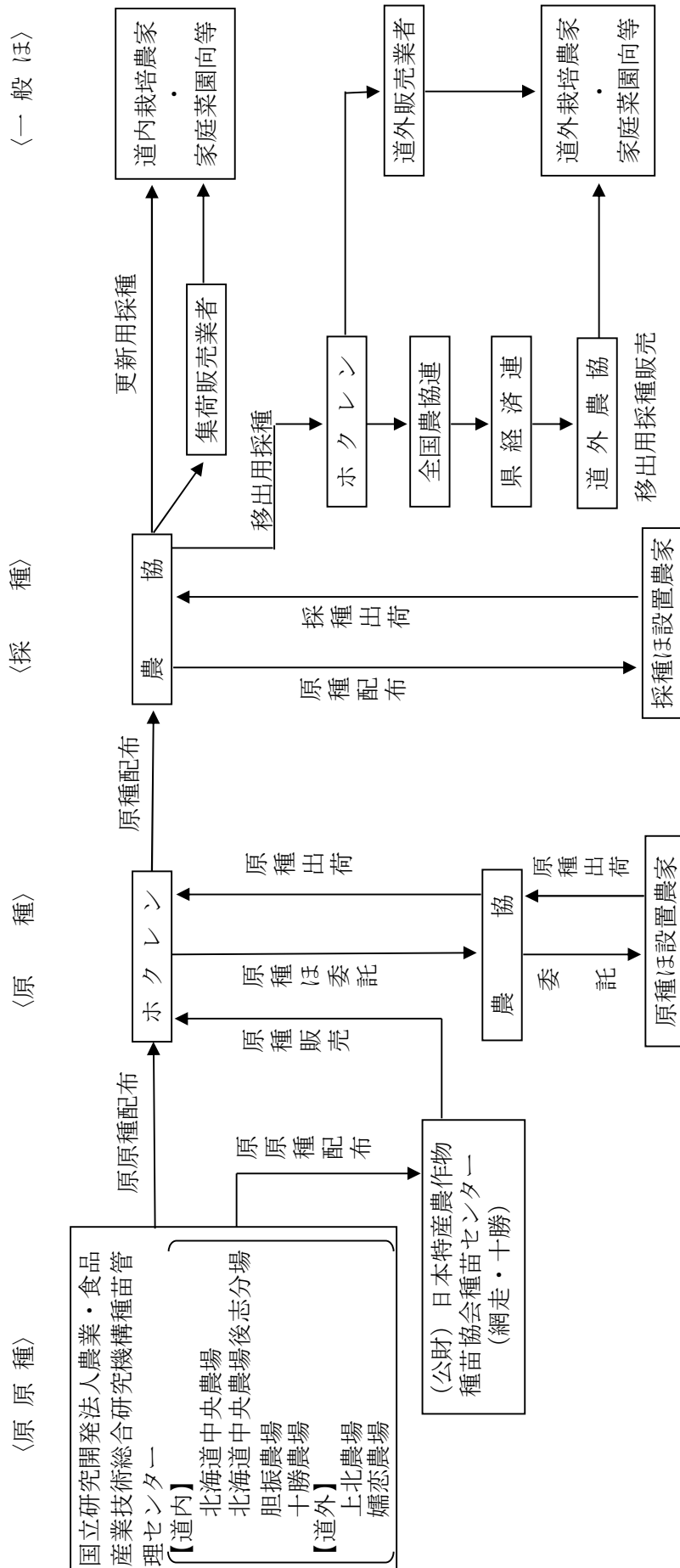
5. 野菜（馬鈴しょ）指定産地一覧

(令和4年8月現在)

野菜指定産地名	振興局名	区	域
由 仁	空知	由仁町	計 1
石狩中部	石狩	恵庭市、北広島市、江別市、千歳市	計 4
羊蹄山麓	後志	寿都町、黒松内町、蘭越町、ニセコ町、真狩村、 留寿都村、喜茂別町、京極町、倶知安町、共和町	計 10
道 南	渡島 檜山	函館市、北斗市、七飯町、森町、八雲町、 江差町、上ノ国町、厚沢部町、乙部町、 せたな町、今金町	計 11 (渡島5、檜山6)
上 川	上川	旭川市、士別市、名寄市、富良野市、上川町、 美瑛町、剣淵町、上富良野町、中富良野町、 南富良野町	計 10
網 走	林-ツク	北見市、網走市、美幌町、津別町、大空町、 斜里町、小清水町、訓子府町、置戸町、佐呂間町、 遠軽町、滝上町	計 12
十勝中央	十勝	帯広市、音更町、士幌町、上士幌町、鹿追町、 清水町、芽室町、中札内村、更別町、幕別町、 池田町、本別町	計 12

資料：北海道農政部調べ

6 馬鈴しょの生産状況
 (1) 種馬鈴しょの生産供給体系 (基本)



注：ホクレン農業協同組合連合会及び（公財）日本特産農作物種苗協会の2団体は、道指定の原原種取扱団体。

(2) 原原種、原種、採種ほの設置状況の推移

区分 年度	原 原 種		原 種				
	設置面積 (ha)	配布数量 (袋)	品 種 数	設置面積 (ha)	植物防疫検 査合格面積 (ha)	合格割 合(%)	生産数量 (千袋)
平成元	83.5	56,049	16	621.5	621.2	100.0	816
2	83.2	60,671	16	619.0	619.0	100.0	901
3	81.5	59,085	16	630.1	630.0	100.0	936
4	74.1	57,569	16	635.4	635.4	100.0	943
5	74.2	54,712	19	627.5	626.6	99.8	867
6	74.1	59,046	20	614.4	614.4	100.0	862
7	74.2	59,984	21	604.1	604.0	99.9	857
8	74.1	58,918	21	605.4	605.4	100.0	828
9	74.2	60,268	22	598.8	596.3	99.6	860
10	73.9	59,507	24	615.0	614.5	99.9	918
11	72.8	60,449	28	606.0	605.8	99.9	894
12	74.5	59,803	33	604.3	604.3	100.0	879
13	73.7	62,592	36	607.1	603.2	99.4	954
14	73.2	61,229	34	608.1	608.1	100.0	978
15	73.7	57,863	41	600.6	600.6	100.0	925
16	65.7	60,841	43	579.1	579.1	100.0	932
17	67.6	60,876	48	586.6	586.6	100.0	931
18	64.9	59,886	51	580.9	578.3	99.6	915
19	63.9	59,506	48	571.9	570.7	99.8	961
20	62.6	59,132	51	568.7	563.5	99.1	977
21	62.6	57,930	53	553.2	552.3	99.8	930
22	62.9	55,978	54	537.5	537.5	100.0	869
23	63.3	60,514	55	534.2	534.2	100.0	919
24	63.5	60,389	54	535.6	535.6	100.0	942
25	63.2	59,962	55	531.9	531.9	100.0	911
26	64.0	53,852	54	538.8	536.3	99.5	972
27	62.1	55,156	56	526.3	526.3	100.0	958
28	59.3	56,882	54	512.5	512.5	100.0	909
29	60.8	55,471	54	506.2	506.2	100.0	940
30	55.6	53,697	54	508.6	508.1	99.9	927
令和元	56.3	56,298	54	497.2	497.2	100.0	943
2	53.7	54,230	52	500.6	497.6	99.4	899
3	53.1	55,295	50	480.4	477.8	99.5	825

資料：1 原原種は、国立研究開発法人農業・食品産業技術総合研究機構種苗管理センター調べ
(設置面積は道内農場分)

2 原種及び採種は、農林水産省横浜植物防疫所の種馬鈴しょ検査成績

採 種				
品 種 数	設置面積 (ha)	植物防疫檢 査合格面積 (ha)	合格割 合(%)	生産数量 (千袋)
13	5,871.7	5,848.6	99.6	8,577
15	5,646.0	5,627.2	99.6	7,948
15	5,471.9	5,416.6	99.0	7,820
15	5,509.3	5,457.5	99.1	8,141
15	5,510.6	5,477.8	99.4	7,633
18	5,525.8	5,517.8	99.9	7,858
19	5,466.5	5,403.6	99.7	7,957
21	5,326.0	5,307.5	99.7	7,422
21	5,380.2	5,379.2	99.9	7,824
21	5,375.6	5,365.0	99.8	8,193
24	5,305.6	5,304.6	99.9	7,741
26	5,222.6	5,207.6	99.7	7,748
31	5,189.9	5,166.8	99.5	8,275
29	5,093.8	5,085.3	99.5	8,288
30	4,871.5	4,862.5	99.8	7,548
38	4,885.2	4,863.8	99.6	7,623
42	4,927.0	4,917.3	99.8	7,531
46	5,028.4	5,004.1	99.5	7,839
46	5,027.9	5,015.4	99.8	8,199
47	5,028.3	5,012.1	99.7	8,478
50	5,007.7	4,983.8	99.5	8,420
53	4,894.1	4,892.1	100.0	7,865
53	4,790.6	4,786.1	99.9	8,065
53	4,760.5	4,755.9	99.9	8,339
54	4,639.1	4,622.0	99.6	7,889
51	4,539.1	4,524.8	99.7	8,002
50	4,473.4	4,464.6	99.8	8,025
52	4,374.6	4,367.9	99.8	7,723
53	4,303.9	4,290.5	99.7	7,880
54	4,184.0	4,174.7	99.8	7,496
54	4,117.2	4,113.4	99.9	7,784
55	4,001.0	3,978.1	99.4	7,065
52	3,988.0	3,968.9	99.5	6,811

(3) 原原種、原種、採種ほの品種別設置面積の推移

ア 原原種ほ

(単位：ha)

Table with columns for years (年度) and various potato varieties (生食、加工、主用、用途). Rows include years from Heisei 14 to Heisei 30 (令和元) and Heisei 2 and 3.

Table with columns for years (年度) and potato varieties categorized by processing use (加工主用途) and flour use (でん粉主用途). Rows include years from Heisei 14 to Heisei 30 (令和元) and Heisei 2 and 3.

資料：国立研究開発法人農業・食品産業技術総合研究機構種苗管理センター調べ

(単位 : ha)

年度	生食主用途										加工主用途									
	アンデス	北50号	海州	スター	シンシア	ノーザン	シャドウ	インカの	北98号	海州	しづき	タシ	アローワ	トヨシロ	ホッカイ	ムサマル	アトラン	マテルダ	ベアカ	ニリ
平成14		0.1												7.2	2.6	0.3	0.2	0.3	0.3	1.3
15		0.2	0.1	0.1										7.3	2.7	0.2	0.1	0.3	0.2	1.2
16			0.1	0.1										6.1	2.6	0.2	0.1	0.2	0.1	1.4
17		0.22	0.15	0.27	0.06	0.11	0.15							5.25	2.27	0.21	0.02	0.16	0.14	1.69
18		0.24	0.14	0.30	0.31	0.14	0.14							4.64	2.07	0.21	0.06	0.13	0.16	1.66
19		0.16	0.13	0.60	0.06	0.13	0.21							4.86	2.47	0.24	0.06	0.12	0.16	1.99
20		0.21			0.10	0.10	0.25							4.79	2.47	0.22	0.03	0.12	0.15	1.85
21		0.24	0.06		0.09	0.13	0.40							5.35	2.09	0.25	0.04	0.14	0.10	1.65
22		0.14	0.06		0.12	0.16	0.24	0.13						5.44	2.08	0.17	0.05	0.17	0.13	1.49
23		0.18			0.15	0.14	0.26	0.26						5.02	2.48	0.22	0.04	0.45	0.12	1.59
24		0.18	0.08		0.15	0.14	0.26	0.28						5.09	2.36	0.13	0.03	0.32	0.12	1.62
25		0.17	0.03		0.16	0.13	0.34	0.30	0.14	0.24				4.46	2.30	0.14	0.02	0.19	0.10	1.68
26		0.14			0.09	0.02	0.28	0.25	0.03	0.04	0.12			4.57	2.12	0.10	0.02	0.20	0.08	1.68
27		0.10			0.12	0.04	0.16	0.08	0.02	0.02				4.29	2.20	0.11	0.04	0.21	0.08	1.48
28		0.12					0.15	0.15						3.96	1.84	0.10	0.04	0.20	0.10	1.52
29		0.11					0.14	0.12	0.05					4.05	1.63	0.09	0.03	0.20	0.11	1.96
30		0.09					0.22	0.19	0.05					3.91	1.83	0.10	0.03	0.19	0.13	2.69
令和元		0.08					0.21	0.07	0.04					3.60	1.54	0.08		0.17	0.09	2.58
2		0.08					0.16							3.32	1.55	0.02		0.21	0.05	2.85
3		0.10					0.16							3.18	1.74	0.07		0.23	0.05	2.95

年度	でん粉主用途					移出用途					その他の					計									
	ナブ	ツナ	コナユキ	コユタ	ナカ	パール	コナヒ	デジマ	ニユタ	シカ	アユ	イカ	さんじゅ	丸	農林		1	ユラ	キヤ	らんらん	シエ	ポイ	フリ	ア	その他
平成14									0.9						2.1	0.1			0.0					0.6	73.2
15	0.1								0.9						1.5	0.3			0.0					0.6	73.7
16	0.3								1.0						1.2	0.2			0.0				0.3	65.7	
17	1.17								1.74						1.16	0.13	0.21	0.05					0.64	67.63	
18	0.74								2.39						1.05	0.05	0.10	0.03					0.62	64.89	
19	0.54								2.65						1.31	0.06	0.07	0.03					0.04	63.87	
20	0.21								2.57						1.09	0.05	0.07	0.05					0.60	62.56	
21	0.19								3.17						0.75	0.04	0.09	0.04					1.05	62.58	
22	0.22	0.17							2.98						0.69	0.03	0.10	0.04					0.33	62.87	
23	0.13	0.35							2.59						0.72	0.06	0.19						0.86	63.34	
24	0.10	0.46							2.68							0.04	0.06						1.50	63.54	
25	0.12	0.53							2.86						0.03	0.03							0.20	63.18	
26	0.09	0.84	0.40			0.14			1.97														0.00	63.96	
27	0.02	0.26	1.13	0.24	0.65				1.43															0.00	62.11
28		0.08	1.40	0.33	1.74				1.42															0.00	59.30
29			2.88	0.38	2.51				1.40															0.00	60.83
30			4.05	0.53	4.60				1.15													0.18	0.00	55.60	
令和元			5.98	0.66	8.29				1.30													0.37		56.26	
2			4.78	1.02	9.40				0.72													0.59		53.70	
3			4.08	0.90	9.86				0.55													0.84		53.10	

(単位: ha)

年度	生食主用途										加工主用途									
	アンデス赤	北50号	海号	スター	シンシア	ノーザンルビー	シャドウクイーン	インカのひとみ	北98号	海号	しんき月	キムタサ	アローワ	トヨシロ	ホッカイコガネ	ムサマル	アトランチック	マチルダ	ベアカリ	ニヤカ
平成14	0.2													65.7	22.1	1.1	0.8	1.0	1.2	7.5
15	0.30	0.30			1.00									74.46	22.27	1.20	0.50	0.80	0.95	8.68
16	0.50	0.10	0.30	0.60										69.27	20.60	0.95	0.35	0.80	0.80	8.70
17	0.65	1.00	0.69	1.00										64.58	18.25	1.00	0.40	0.70	0.81	9.85
18	1.10	1.00	0.75	1.82	0.40	0.90	0.10							57.93	17.13	1.65	0.40	0.70	0.87	11.80
19	1.10	1.00	0.60	1.00	1.70	0.80	0.52							60.52	17.39	1.68	0.40	0.70	0.84	12.20
20	0.80	1.00	0.40	1.20	0.38	0.50	0.78							63.78	19.35	2.00	0.30	0.70	1.03	13.14
21	0.40	1.00	0.30	1.20	0.38	0.40	0.78	0.05						64.80	18.58	1.10	0.20	0.90	0.60	10.49
22	0.50	0.65	0.30	1.20	0.37	0.47	0.78	0.30						62.92	17.66	1.00	0.20	0.90	0.70	10.63
23	0.66	0.70	0.24	0.80	0.40	0.40	0.90	0.70						63.18	17.87	1.10	0.20	0.90	0.75	10.43
24	0.70	0.70	0.30	1.00	0.30	0.30	0.90	1.10						61.91	18.42	1.10	0.10	1.80	0.65	11.06
25	0.60	0.70	0.10	1.00	0.30	0.20	1.10	1.30	0.70	0.70				57.79	18.66	0.90	0.10	1.40	0.65	11.99
26	0.90	0.70		1.60	0.40	0.20	1.40	1.40	0.70	1.20				53.90	17.86	0.90	0.10	1.40	0.50	11.29
27	0.70	0.70		0.90	0.30		0.30	0.20	0.10	0.10	0.80			51.28	14.85	0.70	0.10	1.40	0.45	11.72
28	0.50	0.60		0.80	0.50		0.30	0.30			0.80			51.88	14.00	0.70	0.10	1.30	0.50	11.31
29	0.60	0.60		0.80	0.40	0.20	0.50	0.30			0.80			53.78	14.20	0.55	0.10	1.20	0.50	13.06
30	0.60	0.60		1.00	0.10	0.10	0.30	0.30	0.10		0.50			52.98	14.80	0.60	0.10	1.20	0.65	14.14
令和元	0.60	0.60		1.00	0.20	0.20	0.50	0.20	0.10		0.50			50.92	15.10	0.50	0.10	1.20	0.60	14.57
2	0.60	0.60		0.80	0.20	0.20	0.50	0.20	0.10					49.81	14.45	0.50		1.20	0.60	16.15
3	0.50	0.60		0.80	0.20	0.20	0.30				0.30			46.04	14.00	0.20		1.40	0.30	16.23

年度	でん粉主用途					移出用途				その他の他					計			
	ナフキ	ツキ	コナユキ	コユタカ	パールスターチ	コナヒメ	デジマ	ニユタカ	シユタカ	アイユタカ	さんじゅう丸	農林1号	ユラキ	らんらんチップ		シエボイ	フリア	その他
平成14							1.0	10.8				22.9	0.4				2.6	608.1
15							1.18	9.71				13.25	0.70		0.10		2.63	600.61
16	0.38						1.06	9.94	0.30			9.77	0.61		0.10		1.48	579.12
17	3.72						1.38	10.74	1.30			8.93	0.32		0.10		1.48	586.61
18	5.79						3.10	15.61	1.00			7.77	0.32	1.00	0.10		3.35	580.90
19	3.47						2.40	15.57	0.60			8.70	0.20	0.57	0.10		0.10	571.94
20	1.87						2.89	16.55	0.90			6.45	0.20	0.30	0.10		0.10	568.66
21	1.66						3.47	14.70	0.60			3.53	0.10	0.43	0.10		0.10	553.23
22	0.98						3.50	15.19	0.60			3.33	0.10	0.35	0.10		0.14	537.52
23	1.03	2.50					3.55	14.37	0.60			3.00	0.10	0.60	0.10		0.30	534.22
24	0.50	2.73					3.48	14.47	0.60			3.00	0.10	0.30			0.30	535.60
25	0.50	3.31					3.50	14.70	0.60			2.90	0.10	0.20			0.00	531.91
26	0.50	5.15					4.10	13.63	0.60			0.10					0.00	538.78
27	0.62	1.56	4.24			1.20	3.95	12.54	0.50	0.50							0.00	526.33
28	0.40	0.57	7.72	0.76	6.00	3.75	12.34	0.50	0.40								0.00	512.54
29		0.10	10.73	1.18	14.60	3.85	12.44	0.50	0.40								0.00	506.24
30			20.04	1.54	29.34	3.85	12.48	0.50	0.40								0.00	508.63
令和元			28.72	2.51	46.90	3.10	12.08	0.50	0.40								0.00	497.21
2			31.24	8.06	74.70	2.80	11.23	0.40	0.40							4.04	0.20	497.60
3			24.19	4.48	77.85	0.60	11.53	0.40	0.30							4.40	0.30	477.84

ウ 採種ほ (道内更新用)

年度	生 食 主 用 途																	
	男 爵 薯	メ ー ク イン	ワセシロ	キ ア カ タリ	とう や	花 標 津	十 こ が ね	ひ かる	ス マ ノ ー チ	キ ム ラ サ キ	ゆ つ ぶ ら	さ あ か ね	や は る	か き む い	ピ ル カ レ ム ド ン	イ ン カ の め ざ め	プ レ ン ト	
平成14	1,012.9	515.1	102.0	151.9	56.3	3.4										0.5		
15	975.21	475.60	87.11	136.60	61.63	0.80	1.20									1.70		
16	967.53	464.96	63.86	128.95	61.64	2.70	6.73									11.04		
17	941.66	456.41	54.49	142.78	70.64	2.00	8.30	1.00								12.20		
18	878.73	444.01	50.38	139.75	74.35	1.00	10.80	4.50	2.57	4.50						10.50	7.58	
19	809.00	436.60	48.67	160.95	81.91	1.30	10.30	4.70	2.60	1.50	0.60					8.40	7.68	
20	925.64	343.02	45.86	173.48	94.18	1.10	12.20	5.20	3.50	0.50	1.56					6.50	8.36	
21	828.56	432.37	38.35	167.00	95.39	1.60	10.53	5.10	3.20	0.80	2.80	0.70	2.20	0.50		9.00	9.36	
22	862.19	435.30	35.55	159.92	90.42	2.30	9.90	3.58	3.90	0.80	1.60	1.50	4.20	3.72		6.90	8.27	
23	749.54	421.92	32.42	148.21	92.14	2.20	6.60	3.00	5.97	0.70	1.30	1.45	4.56	10.60	2.00	9.60	10.14	
24	729.77	423.49	31.10	142.45	105.86	2.10	6.00	3.00	8.33	0.40	1.70	1.55	5.72	18.50	3.00	11.35	11.13	
25	706.12	407.59	30.60	148.13	108.57	0.60	2.50	3.10	15.93	0.50	1.00	1.45	7.23	19.75	7.90	12.70	15.54	
26	669.09	398.70	27.95	143.73	114.94	0.10	3.20	3.30	17.22	0.50	0.80	0.45	7.90	20.40	5.00	16.80	13.15	
27	632.47	386.66	26.25	146.14	116.44		2.20	3.50	16.05	1.10	0.90	0.80	6.65	21.21	3.70	1.80	13.30	12.12
28	890.30	515.25	30.91	346.94	171.26		5.70	3.50	15.90	1.10	0.70	1.10	6.43	31.25	5.80	1.90	16.80	10.29
29	845.30	492.50	24.80	329.10	165.39		6.75	3.70	18.02	1.10		1.60	8.89	37.90	5.90	2.20	17.88	8.44
30	797.77	471.79	19.75	289.54	172.87		6.60	4.40	19.25	1.70		1.60	8.42	40.00	6.40	2.57	18.14	7.48
令和元	771.01	460.39	19.70	278.71	174.84		7.70	4.70	16.64	1.50		1.90	7.29	39.55	7.00	2.02	21.10	5.71
2	721.15	408.86	19.30	267.92	173.49		9.30	5.60	20.49	1.40		0.90	7.91	43.20	9.10	1.90	23.30	4.84
3	696.97	401.48	18.28	261.00	165.58		9.40	6.00	19.73	1.00		1.50	8.00	45.80	10.40	1.80	23.30	

年度	加工主用途										でん粉主用途							
	ス ノ ン	き た ひ め	オ ホ ツ ク チ	こ が ね 丸	ア ン ド ー バ	リ ッ ク	ラ ブ ぼ ろ り	ノ ー キ ン グ ラ セ ッ ト	ゆ ふ た ば	サ ッ シ ー	ハ ロ ー ン	さ ら ゆ き	紅 丸	エ ニ ワ	コ フ ブ キ	ア ス タ テ	サ ク ラ ブ キ	ア ー リ ー ス ター チ
平成14	3.0												135.0	14.9	856.1	11.6	14.3	5.8
15	35.50	4.10											100.24	12.60	905.59	13.70	12.97	11.23
16	55.50	99.42											88.43	11.10	954.21	17.39	8.98	18.98
17	87.17	101.90									15.50		78.10	10.40	964.81	17.75	4.70	28.74
18	112.63	108.80	0.80										60.74	8.90	958.09	27.34	4.45	59.25
19	160.10	121.33	6.43										48.08	8.70	912.98	27.59	4.55	66.41
20	143.74	118.60	22.12	5.50									28.78	6.70	880.80	29.17	8.52	77.97
21	129.01	130.05	24.43	13.66									20.89	6.30	862.62	34.01	10.45	72.82
22	128.78	135.59	23.19	21.54	8.30								18.68	5.00	844.36	33.94	13.00	68.07
23	115.58	127.39	26.36	20.63	10.60								15.91	6.80	819.61	33.87	21.33	65.64
24	105.63	142.12	27.81	22.07	13.50								12.64	5.70	782.47	31.70	22.52	69.28
25	98.37	151.72	33.41	21.50	12.40								11.52	3.56	779.32	30.14	24.11	74.95
26	101.59	161.94	41.27	12.83	17.05								10.73	2.26	793.98	29.98	23.67	81.50
27	111.66	169.86	44.17	7.16	20.00	2.50	18.29						11.31	2.70	798.39	31.29	29.84	83.60
28	112.32	178.95	54.90	4.92	20.39	2.50	30.24						11.47	2.30	741.39	33.40	32.33	76.10
29	113.45	186.09	70.70	2.70	20.30	2.10	31.39				3.90		10.72	2.00	680.75	34.28	25.20	70.78
30	108.69	182.07	75.21	1.40	22.15	2.10	51.35				3.74	3.00	9.70		582.71	19.56	23.17	54.45
令和元	112.65	183.92	77.21	1.25	19.35	1.60	60.48				7.29	1.20	6.00		412.99	16.45	11.40	67.83
2	102.30	204.95	95.76	2.15	20.05	2.60	76.08				7.30	1.20	3.95		218.84	15.66	2.33	59.64
3	115.08	214.31	125.41	1.60	21.05	2.30	71.65				1.20		0.83			9.12	0.50	51.15

資料：農林水産省横浜植物防疫所調べ

(単位 : ha)

年度	生食主用途										加工主用途										
	アンデス赤	北50号	海号	スター	シンシア	ノーザンルビー	シャドークイーン	インカのひとみ	北98号	海号	トキ月	キムサシ	タサシ	アローワ	トヨシロ	ホッカイコガネ	ムサマル	アトランチック	マチルダ	ベアカリ	ニカ
平成14	4.0													551.0	169.0	9.2	6.6	9.0	6.4	40.8	
15	2.00													585.64	148.40	7.70	2.00	7.50	3.85	58.15	
16	3.80	0.20		6.00										500.39	132.80	8.60	5.35	6.50	3.60	73.34	
17	6.00	1.00	3.30	4.00										484.23	132.20	9.35	5.00	7.50	4.00	86.10	
18	7.40	9.00	4.40	4.00										473.63	132.90	7.40	3.50	6.90	3.50	103.62	
19	4.50	9.00	2.80	6.30	1.60	2.80	1.10							512.87	143.50	6.20	4.60	6.90	3.90	116.53	
20	1.80	8.50	1.00	9.00	1.40	2.90	2.80							536.42	147.40	7.00	3.40	7.20	3.30	118.64	
21	2.50	8.00	1.20	10.00	2.50	2.70	3.30							559.48	144.03	10.51	3.00	8.00	3.30	102.54	
22	2.50	7.80	2.00	8.40	2.50	2.40	2.30	0.10						548.88	142.10	9.25	2.30	10.00	3.70	100.61	
23	2.80	8.30	1.50	9.00	2.60	2.50	3.20	1.60						545.90	146.60	9.35	2.40	9.50	2.20	102.24	
24	5.30	7.10	0.60	6.50	2.10	1.30	4.30	2.60						523.31	151.20	10.16	2.40	9.80	2.10	110.43	
25	3.00	7.00	0.75	5.90	1.30	0.70	5.80	5.30						482.76	143.15	9.35	1.10	11.50	1.65	104.52	
26	2.90	7.00		8.53	1.50	0.50	4.10	4.30						452.68	129.80	8.56	1.20	10.20	1.48	102.34	
27	1.70	7.00		6.42	2.10	0.30	1.50	1.00						448.99	118.80	6.99	1.40	10.00	1.30	102.85	
28	2.20	4.85		7.05	2.50		2.30	1.60				3.80	521.16	122.80	6.90	1.00	9.00	3.70	109.69		
29	2.20	4.30		7.00	2.50		1.00	1.45				3.60	532.10	127.50	4.40	1.15	8.50	5.10	114.76		
30	1.50	4.30		6.80	1.50	2.00	3.00	1.30				3.90	480.34	128.30	3.80	1.50	7.70	5.10	123.53		
令和元	1.30	3.60		7.50	2.00	2.40	3.20	1.30	1.00			1.40	473.87	128.50	3.10	1.20	8.00	5.40	130.78		
2	2.00	3.10		7.50	2.10	2.40	2.30	1.30	0.70			1.70	442.36	125.90	3.05	0.90	11.10	4.10	134.14		
3	1.80	3.10		8.40	2.10	1.70	1.70					1.60	443.83	122.20	3.10		12.30	2.45	136.33		

年度	でん粉主用途					移出用				その他の						計	
	ナツブキ	コナユキ	コナユタカ	パールスターチ	コナヒメ	デジマ	ニユタカ	シアユタカ	イユタカ	さんじゅ丸	農林1号	ユラキ	キラランデ	シェボイ	フリア		その他
平成14											143.1	1.4				4.5	3,827.8
15											92.20	2.20				3.50	3,748.92
16											53.60	1.50		1.00		4.70	3,762.80
17	3.83										42.93	2.35		1.00		7.50	3,798.84
18	24.53										49.27	1.00		1.00		5.15	3,827.57
19	27.32										32.84	0.90		1.00		0.00	3,839.35
20	13.93										30.01	0.50		0.60		0.00	3,860.52
21	7.00										23.00	1.00		1.00		0.00	3,827.11
22	10.39										21.10	0.80	1.00	0.80		0.00	3,830.31
23	9.32										20.20	0.50	2.00	1.00		0.00	3,666.99
24	6.94	22.21									18.80	0.50	2.00			0.00	3,642.53
25	3.85	29.14									10.00	0.15	0.60			0.00	3,564.65
26	4.27	28.47									0.50					0.00	3,493.36
27	4.50	22.51														0.01	3,459.42
28	3.15	7.61	44.51		14.71	10.30	134.04	4.00	1.40							0.02	4,374.63
29	1.40	2.60	65.28	4.94	49.00	10.30	125.20	4.00	1.80							0.00	4,303.91
30		0.60	110.51	8.61	135.96	10.30	130.40	4.00	1.50							0.00	4,184.03
令和元			149.95	9.54	240.11	3.60	129.10	3.40	2.00						1.75	0.00	4,113.37
2			197.41	8.14	352.01	3.20	123.85	3.00	2.00						10.43	1.90	3,978.06
3			194.23	18.81	581.50	1.50	122.55	2.50	2.20						13.39	7.20	3,968.93

エ 採種ほ (道外移出用)

年度	生		食					主						用						途								
	男	メ	ワ	キ	タ	と	花	十	勝	ひ	ス	キ	タ	ゆ	き	さ	や	は	き	た	ビ	レ	ド	イン	カ	の	プ	レ
	爵	イン	セシ	ア	カ	や	標	が	ね	か	マ	ム	ム	つ	ら	あ	か	る	か	む	ル	ム	ン	カ	の	の	レ	ト
平成 14	582.8	315.0	53.7	33.0	6.6																			2.9				
15	497.70	264.16	35.70	42.22	7.28																			1.80				
16	477.45	258.30	34.72	64.37	8.88																			1.95				
17	472.51	250.55	34.70	74.60	11.00																			1.75				
18	478.40	227.67	32.55	111.85	13.92			1.10				1.50												2.50	1.50			
19	471.45	212.05	31.60	120.66	18.13			1.30				0.20												3.00	1.50			
20	434.79	207.33	17.98	153.25	26.96			1.40				0.90												3.00	1.50			
21	446.30	206.91	9.65	170.14	31.97			2.02				1.00							0.50					3.00	1.50			
22	357.59	191.25	9.98	161.60	28.30			3.25				1.00			0.45	0.70	1.35							2.50	2.00			
23	409.93	188.67	7.71	166.36	29.79			4.87				1.00			0.45	0.70	2.45							2.50	2.00			
24	395.24	182.03	7.33	171.91	29.90			2.10				0.60			0.45	0.80	3.55	1.00						2.20	2.00			
25	386.36	156.32	5.12	183.28	36.60			2.10							0.45	0.40	3.20	1.00						2.00	2.00			
26	357.52	161.58	5.52	205.94	41.00			2.70							0.45	0.50	4.80	2.50						2.00	2.00			
27	317.83	168.24	6.09	219.37	46.43			3.50							0.50		5.45	3.00							1.00			
28	294.85	165.87	4.86	206.26	50.18			3.50							0.50	0.70	7.15	3.20							1.00			
29	272.84	164.91	2.80	203.35	49.26			4.50							0.50	1.10	6.95	3.10										
30	251.35	155.11		185.02	52.58			5.00							0.50	1.10	6.65	3.10										
令和元	249.21	156.16		181.58	54.33			5.00							0.50	1.10	7.35	3.30										
2	194.94	127.35		158.29	49.71			5.00							0.50	1.45	7.85	3.80										
3	197.75	124.35		157.84	44.11			4.50							0.40	1.25	9.25	3.80										

年度	加工主用途											でん粉主用途									
	ス	ノ	きた	オ	こ	ア	リ	ぼ	ノー	ゆ	サ	ハ	さ	紅	丸	エ	コ	サ	ア	サ	アー
	ノ	ン	た	ホ	が	ド	チ	ろ	キ	ふ	ッ	ロ	ら			ニ	ロ	ス	ク	ー	
平成 14																					
15																					
16																					
17																					
18																					
19																					
20																					
21																					
22			0.50		0.70																
23			0.50		0.70																
24			0.50		0.70																
25			1.00		0.40																
26			1.00		0.40																
27			1.00		0.40																
28			1.00	2.50	0.40																
29			1.00	12.14																	
30			1.00	15.28		1.00															
令和元			1.00	18.10		1.00															
2			1.00	39.70		1.00															
3			1.00	54.43		1.00															

資料：北海道調べ

(単位：ha)

年度	生食主用途										加工主用途							
	アンデス赤	北海道	スター	シンシア	ノーザンルビー	シャドークイーン	インカのみ	北海道	紫	タキムサシ	アローワ	トヨシロ	ホッカイコガネ	ムサマル	アトランチック	マチルダ	ベアカリ	ニヤカ
平成14												92.2	17.8				2.4	
15												108.20	24.31				3.1	
16												109.23	27.31				3.1	
17												102.70	26.00				3.1	
18	1.0		1.5	2.0								101.47	25.57				2.74	
19	1.10		0.90	1.00								95.18	26.61				2.72	
20	0.80		0.90	1.00								99.88	26.59				2.45	
21	0.40		1.00	1.50								99.83	26.46				2.56	
22	1.80		1.00	1.50								98.12	21.64				2.50	
23	1.80		1.00									97.87	20.64				2.50	
24	2.00		0.40									96.49	23.04				2.50	
25												76.35	23.04				2.50	
26												73.29	14.00				2.50	
27												73.76	12.10				2.60	
28												74.41	11.90				2.10	
29												76.82	11.90				2.10	
30												67.59	13.90				2.10	
令和元												67.60	13.90				2.10	
2												59.20	16.90				2.10	
3												49.44	16.90				2.10	

年度	でん粉主用途					移出用途					その他の他					計	
	ナツブキ	コナユキ	コユタカ	パールスターチ	コナヒメ	デジマ	ニユタカ	シアユタカ	アイユタカ	さんじゅう丸	農林1号	ユラシヤ	キラシヤ	らんらんデ	シェボイ		フリア
平成14						10.0	108.0				41.5					0.0	1,266.0
15						11.79	97.16				29.22				0.00	1,122.59	
16						10.56	99.36				26.92			0.30	0.00	1,122.40	
17						13.78	109.24	3.00			25.00			0.30	0.00	1,128.18	
18						18.14	148.33	3.30			25.50			0.30	0.00	1,200.84	
19						25.20	145.82	3.30			26.50			0.30	0.00	1,188.52	
20						16.55	147.65	5.50			19.00			0.30	0.00	1,167.73	
21						16.10	142.20	5.00			12.20			0.30	0.00	1,180.54	
22						16.10	144.80	5.00			10.00			0.16	0.00	1,063.79	
23						15.35	152.31	4.50			10.00				0.00	1,123.60	
24						17.80	159.90	4.50			11.00				0.00	1,117.94	
25						17.40	157.70	5.00	3.90	8.30					0.00	1,074.42	
26						12.70	144.70	5.00	5.60						0.00	1,045.70	
27						11.10	133.97	4.50	3.10						0.00	1,013.94	
28						10.30	134.04	4.00	1.40						0.00	980.12	
29						10.30	125.20	4.00	1.80						0.00	954.57	
30						10.30	130.40	4.00	1.50						0.00	907.48	
令和元						3.60	129.10	3.40	2.00						0.00	900.33	
2						3.20	125.05	3.00	2.00						0.00	802.04	
3						1.50	123.05	2.50	2.20						0.70	798.07	

Ⅱ 馬鈴しよの流通状況

1 馬鈴しよの食料需給表

年 度	国 内		外 国 貿 易		在 庫 の 増 減 量	国 内 消 費 仕 向 量	国 内 消 費 仕 向 量 の 内				
	生 産 量	輸 入 量	輸 出 量	仕 向 量			飼 料 用	種 子 用	加 工 用	減 耗 量	粗 食
					総 数	1人1年 当 たり					
	千t	千t	千t	千t	千t	千t	千t	千t	千t	千t	kg
昭和35	3,594	0	22	0	3,572	547	328	1,007	55	1,635	17.5
39	3,914	0	19	0	3,895	722	395	1,050	103	1,625	16.7
40	4,056	0	12	0	4,044	601	395	1,382	129	1,537	15.6
41	3,383	0	10	0	3,373	637	358	781	120	1,477	14.9
42	3,638	0	2	0	3,636	587	332	1,152	135	1,430	14.3
43	4,056	0	3	0	4,053	621	311	1,606	133	1,382	13.6
44	3,575	0	4	0	3,571	419	284	1,362	136	1,370	13.4
45	3,611	0	6	0	3,605	396	298	1,365	156	1,390	13.4
46	3,271	0	5	0	3,266	236	279	1,270	82	1,399	13.3
47	3,537	6	0	0	3,543	234	275	1,445	193	1,396	13.0
48	3,417	10	0	0	3,427	231	267	1,228	272	1,429	13.1
49	2,941	11	0	0	2,952	172	274	982	94	1,430	12.9
50	3,261	28	0	0	3,289	151	276	1,168	241	1,453	13.0
51	3,742	82	3	0	3,821	115	253	1,660	256	1,537	13.6
52	3,520	125	0	0	3,645	106	251	1,418	220	1,650	14.5
53	3,316	238	0	0	3,554	101	239	1,315	149	1,750	15.2
54	3,381	216	1	0	3,596	83	228	1,406	126	1,753	15.1
55	3,421	211	0	0	3,632	91	224	1,417	160	1,740	14.9
56	3,095	190	0	0	3,285	69	233	1,119	133	1,731	14.7
57	3,775	194	0	0	3,969	69	238	1,651	161	1,850	15.6
58	3,566	186	0	0	3,752	65	239	1,440	165	1,843	15.4
59	3,707	183	0	0	3,890	57	237	1,602	208	1,786	14.8
60	3,727	200	0	0	3,927	60	245	1,582	178	1,862	15.4
61	4,073	257	0	0	4,330	63	246	1,726	258	2,037	16.7
62	3,955	323	0	0	4,278	55	252	1,683	247	2,041	16.7
63	3,763	411	0	0	4,174	48	244	1,604	202	2,076	16.9
平成元	3,587	400	2	0	3,985	47	240	1,291	286	2,121	17.2
2	3,552	392	2	0	3,942	47	240	1,280	248	2,127	17.2
3	3,609	469	1	0	4,077	43	224	1,322	255	2,233	18.0
4	3,494	477	1	0	3,970	41	223	1,379	203	2,124	17.1
5	3,390	531	2	0	3,919	34	219	1,362	179	2,125	17.0
6	3,377	604	1	0	3,980	34	213	1,403	143	2,187	17.5
7	3,365	682	1	0	4,046	32	212	1,307	259	2,236	17.8
8	3,086	721	5	0	3,802	28	211	1,075	236	2,252	17.9
9	3,395	701	4	0	4,092	26	209	1,306	237	2,314	18.3
10	3,073	767	2	0	3,838	18	202	1,217	197	2,204	17.4
11	2,963	824	1	0	3,786	15	184	1,088	192	2,307	18.2
12	2,898	820	3	0	3,715	17	178	1,023	209	2,288	18.0
13	2,959	765	3	0	3,721	22	180	1,142	197	2,180	17.1
14	3,074	725	1	0	3,798	9	174	1,224	244	2,147	16.8
15	2,939	730	2	0	3,667	9	168	1,155	214	2,121	16.6
16	2,888	743	1	0	3,630	8	168	1,107	206	2,141	16.8
17	2,752	807	1	0	3,558	8	165	1,058	221	2,106	16.5
18	2,635	835	1	0	3,469	10	165	945	224	2,125	16.6
19	2,873	868	2	0	3,739	5	160	1,118	193	2,263	17.7
20	2,740	869	2	0	3,607	5	150	1,095	189	2,168	17.0
21	2,459	896	2	0	3,353	2	152	872	214	2,113	16.6
22	2,290	959	2	0	3,247	3	154	745	246	2,099	16.4
23	2,387	1,009	2	0	3,394	3	154	787	196	2,254	17.6
24	2,500	1,028	2	0	3,526	3	159	867	182	2,315	18.2
25	2,408	970	3	0	3,375	2	144	827	220	2,182	17.1
26	2,456	908	4	0	3,360	10	149	849	224	2,128	16.7
27	2,406	978	7	0	3,377	8	146	836	165	2,222	17.5
28	2,199	1,007	6	0	3,200	3	150	760	98	2,189	17.2
29	2,395	1,091	7	0	3,479	2	144	822	66	2,445	19.3
30	2,260	1,104	7	0	3,357	5	150	818	133	2,239	17.7
令和元	2,399	1,123	7	0	3,515	3	136	880	91	2,397	19.0
2	2,205	1,052	9	0	3,248	3	125	807	83	2,230	17.7
3 (概算値)	2,176	1,088	12	0	3,252	4	129	775	94	2,250	17.9

資料：農林水産省「食料需給表」

注：昭和48年度から沖縄県を含む。

訳		1 人 当 た り 供 給						純食料100g中の栄養成分量		
料 1人1日 当たり	歩留り	純食料	1年 当たり 数	1日 当 た り				熱 量	たんぱく質	脂 質
				数 量	熱 量	たんぱく質	脂 質			
g	%	kg	kg	g	kcal	g	g	kcal	g	g
48.0	90.0	1,472	15.8	43.2	33.2	0.8	0.0	77.0	1.9	0.1
45.8	90.0	1,463	15.1	41.2	31.8	0.8	0.0	77.0	1.9	0.1
42.8	90.0	1,383	14.1	38.6	29.7	0.8	0.1	77.0	2.0	0.2
40.9	90.0	1,329	13.4	36.8	28.3	0.7	0.1	77.0	2.0	0.2
39.0	90.0	1,287	12.8	35.1	27.0	0.7	0.1	77.0	2.0	0.2
37.4	90.0	1,244	12.3	33.6	25.9	0.7	0.1	77.0	2.0	0.2
36.6	90.0	1,233	12.0	32.9	25.4	0.7	0.1	77.0	2.0	0.2
36.7	90.0	1,251	12.1	33.0	25.4	0.7	0.1	77.0	2.0	0.2
36.4	90.0	1,259	12.0	32.7	25.2	0.7	0.1	77.0	2.0	0.2
35.5	90.0	1,256	11.7	32.0	24.6	0.6	0.1	77.0	2.0	0.2
35.9	90.0	1,286	11.8	32.3	24.9	0.6	0.1	77.0	2.0	0.2
35.4	90.0	1,287	11.6	31.9	24.6	0.6	0.1	77.0	2.0	0.2
35.5	90.0	1,308	11.7	31.9	24.6	0.6	0.1	77.0	2.0	0.2
37.2	90.0	1,383	12.2	33.5	25.8	0.7	0.1	77.0	2.0	0.2
39.6	90.0	1,485	13.0	35.6	27.4	0.7	0.1	77.0	2.0	0.2
41.6	90.0	1,575	13.7	37.5	28.8	0.7	0.1	77.0	2.0	0.2
41.2	90.0	1,578	13.6	37.1	28.6	0.7	0.1	77.0	2.0	0.2
40.7	90.0	1,566	13.4	36.7	28.2	0.7	0.1	77.0	2.0	0.2
40.2	90.0	1,558	13.2	36.2	27.9	0.7	0.1	77.0	2.0	0.2
42.7	90.0	1,665	14.0	38.4	29.6	0.8	0.1	77.0	2.0	0.2
42.1	90.0	1,659	13.9	37.9	29.2	0.8	0.1	77.0	2.0	0.2
40.7	90.0	1,607	13.4	36.6	28.2	0.7	0.1	77.0	2.0	0.2
42.1	90.0	1,676	13.8	37.9	28.8	0.6	0.0	76.0	1.6	0.1
45.9	90.0	1,833	15.1	41.3	31.4	0.7	0.0	76.0	1.6	0.1
45.6	90.0	1,837	15.0	41.1	31.2	0.7	0.0	76.0	1.6	0.1
46.3	90.0	1,868	15.2	41.7	31.7	0.7	0.0	76.0	1.6	0.1
47.2	90.0	1,909	15.5	42.5	32.3	0.7	0.0	76.0	1.6	0.1
47.1	90.0	1,914	15.5	42.4	32.2	0.7	0.0	76.0	1.6	0.1
49.2	90.0	2,010	16.2	44.3	33.6	0.7	0.0	76.0	1.6	0.1
46.7	90.0	1,912	15.3	42.1	32.0	0.7	0.0	76.0	1.6	0.1
46.6	90.0	1,913	15.3	41.9	31.9	0.7	0.0	76.0	1.6	0.1
47.8	90.0	1,968	15.7	43.0	32.7	0.7	0.0	76.0	1.6	0.1
48.7	90.0	2,012	16.0	43.8	33.3	0.7	0.0	76.0	1.6	0.1
49.0	90.0	2,027	16.1	44.1	33.5	0.7	0.0	76.0	1.6	0.1
50.3	90.0	2,083	16.5	45.2	34.4	0.7	0.0	76.0	1.6	0.1
47.7	90.0	1,984	15.7	43.0	32.7	0.7	0.0	76.0	1.6	0.1
49.8	90.0	2,076	16.4	44.8	34.0	0.7	0.0	76.0	1.6	0.1
49.4	90.0	2,059	16.2	44.4	33.8	0.7	0.0	76.0	1.6	0.1
46.9	90.0	1,962	15.4	42.2	32.1	0.7	0.0	76.0	1.6	0.1
46.2	90.0	1,932	15.2	41.5	31.6	0.7	0.0	76.0	1.6	0.1
45.4	90.0	1,909	15.0	40.9	31.1	0.7	0.0	76.0	1.6	0.1
45.9	90.0	1,927	15.1	41.3	31.4	0.7	0.0	76.0	1.6	0.1
45.2	90.0	1,895	14.8	40.6	30.9	0.7	0.0	76.0	1.6	0.1
45.6	90.0	1,913	15.0	41.0	31.2	0.7	0.0	76.0	1.6	0.1
48.4	90.0	2,037	15.9	43.6	33.1	0.7	0.0	76.0	1.6	0.1
46.5	90.0	1,951	15.3	41.9	31.8	0.7	0.0	76.0	1.6	0.1
45.4	90.0	1,901	14.9	40.8	31.0	0.7	0.0	76.0	1.6	0.1
44.9	90.0	1,889	14.8	40.4	30.7	0.6	0.0	76.0	1.6	0.1
48.2	90.0	2,029	15.9	43.4	33.0	0.7	0.0	76.0	1.6	0.1
49.7	90.0	2,084	16.3	44.8	34.0	0.7	0.0	76.0	1.6	0.1
47.0	90.0	1,964	15.4	42.3	32.1	0.7	0.0	76.0	1.6	0.1
45.9	90.0	1,915	15.1	41.3	31.4	0.7	0.0	76.0	1.6	0.1
47.8	90.0	2,000	15.7	43.0	32.7	0.7	0.0	76.0	1.6	0.1
47.2	90.0	1,970	15.5	42.5	32.3	0.7	0.0	76.0	1.6	0.1
52.9	90.0	2,201	17.4	47.6	36.2	0.8	0.0	76.0	1.6	0.1
48.5	90.0	2,015	15.9	43.7	33.2	0.7	0.0	76.0	1.6	0.1
51.9	90.0	2,157	17.1	46.7	27.6	0.8	0.0	76.0	1.6	0.1
48.4	90.0	2,007	15.9	43.6	25.7	0.8	0.0	59.0	1.8	0.1
49.1	90.0	2,025	16.1	44.2	26.1	0.8	0.0	59.0	1.8	0.1

2. 道産馬鈴しよの用途別消費状況の推移

項目		年度						
		H 2	H 7	H12	H17	H22	H27	
作付面積 (ha)		67,500	65,100	59,100	55,700	54,100	51,000	
10a当たり単収 (kg)		3,850	3,990	3,660	3,860	3,240	3,740	
生産量 (t)		2,598,000	2,597,000	2,161,000	2,150,000	1,753,000	1,907,000	
用途別 要 需	自家用	食用	17,500	16,200	10,166	9,160	8,509	1,204
		飼料用	5,000	400	34	0	35	0
		種子用	24,900	25,800	5,054	4,310	8,303	4,213
		計	47,400	42,400	15,254	13,470	16,847	5,417
		(比率)	1.8%	1.6%	0.7%	0.6%	1.0%	0.3%
	種子用	道内	111,700	103,400	106,292	105,988	96,900	97,217
		道外	44,500	36,300	26,850	25,390	24,279	19,504
		計	156,200	139,700	133,142	131,378	121,179	116,721
		(比率)	6.0%	5.4%	6.2%	6.1%	6.9%	6.1%
	生食用	道内	77,200	81,200	66,714	85,290	43,937	42,281
		道外	343,300	296,600	277,351	226,717	208,870	224,298
		計	420,500	377,800	344,065	312,007	252,807	266,579
		(比率)	16.2%	14.5%	15.9%	14.5%	14.4%	14.0%
	加工食品用	マッシュポテト	36,000	16,000	14,986	21,570	7,309	8,074
		ポテトチップ	274,600	267,200	287,772	253,400	238,405	343,319
		冷凍加工用	117,800	139,900	118,770	88,710	72,904	91,610
		その他	73,600	82,500	52,527	73,280	53,839	78,759
		計	502,000	505,600	474,055	436,960	372,457	521,762
		(比率)	19.3%	19.5%	21.9%	20.3%	21.2%	27.4%
	減耗その他	でん粉原料用	1,279,700	1,307,000	1,022,617	1,058,355	744,865	835,949
(比率)		49.3%	50.3%	47.3%	49.2%	42.5%	43.8%	
減耗その他	減耗その他	192,200	224,500	171,867	197,830	244,844	160,572	
	(比率)	7.4%	8.6%	8.0%	9.2%	14.0%	8.4%	
合計		2,598,000	2,597,000	2,161,000	2,150,000	1,753,000	1,907,000	

資料：北海道農政部調べ

(単位 : ha、kg、t)

H28	H29	H30	R元	R2	分類例
51,200	51,300	50,800	49,600	48,100	
3,350	3,670	3,430	3,810	3,600	
1,715,000	1,883,000	1,742,000	1,890,000	1,732,000	
4,908	839	12,707	633	468	農家が自家食用に保有しているもの。親戚等に対し贈与したものも含む。
0	0	0	3	0	農家自家用の飼料用に仕向けられたもの。
3,726	4,144	3,836	3,566	3,812	農家自ら繁殖用に供するため種子用に仕向けられたもの。
8,634	4,983	16,543	4,202	4,280	
0.5%	0.3%	0.9%	0.2%	0.2%	
97,714	100,128	96,770	94,690	91,483	
19,852	19,071	18,291	15,900	15,171	
117,566	119,199	115,061	110,590	106,654	
6.9%	6.3%	6.6%	5.9%	6.2%	
26,846	54,205	42,193	38,080	34,280	
219,381	252,947	152,625	221,909	177,400	生食用として市場販売、契約販売、観光農園、直販（通信販売、庭先販売、直売所）等に仕向けられたもの。
246,227	307,152	194,818	259,989	211,680	
14.4%	16.3%	11.2%	13.8%	12.2%	
5,167	5,044	2,804	3,872	5,142	マッシュポテト、ポテトフレーク
306,604	335,796	322,135	372,665	335,398	ポテトチップ及び馬鈴しょを原料とする菓子類
80,563	106,359	66,522	83,478	91,611	フライドポテト用の一次加工品又は加工品、冷凍食品用のコロッケに仕向けられたもの、冷凍食品用
83,958	113,564	64,878	77,975	74,259	店頭販売用コロッケ（冷凍品を除く）、ポテトサラダ、チルド・レトルト用、フリーズドライ、総菜
476,292	560,763	456,339	537,990	506,410	
27.8%	29.8%	26.2%	28.5%	29.2%	
700,669	782,614	731,778	820,789	735,195	
40.9%	41.6%	42.0%	43.4%	42.4%	
165,612	108,289	227,461	156,440	167,781	
9.7%	5.8%	13.1%	8.3%	9.7%	
1,715,000	1,883,000	1,742,000	1,890,000	1,732,000	

3. 馬鈴しょの都道府県別用途別消費状況

(1) 平成30年産

(単位：t)

	生産量	生食用			加工食品用	飼料用	種子用	でん粉用	その他	減 耗
		農家自家消費	販売用	計						
北海道	1,742,000	12,707	194,818	207,525	456,339	2,049	118,897	731,778	2,344	223,068
東北	青森	16,000	2,028	5,517	7,545	6,034	0	2,372	0	49
	岩手	6,660	3,866	2,004	5,870	0	0	457	0	333
	宮城	7,470	5,176	973	6,149	947	0	0	0	374
	秋田	10,110	9,071	26	9,097	0	0	1,013	0	0
	山形	3,790	3,201	491	3,692	0	4	0	0	94
	福島	18,103	13,888	2,370	16,258	0	0	35	0	1,810
	茨城	46,270	4,578	7,282	11,860	33,982	0	80	0	70
関東	栃木	11,849	6,744	3,279	10,024	285	1,185	0	0	356
	群馬	7,819	5,957	1,504	7,461	45	0	269	0	44
	埼玉	12,936	0	0	0	0	0	0	12,936	0
	千葉	32,200	800	18,274	19,074	8,426	0	962	0	3,738
	東京	4,642	0	0	0	0	0	0	4,642	0
	神奈川	7,650	1,777	5,071	6,848	0	0	503	0	299
	山梨	3,331	0	0	0	0	0	0	3,331	0
	長野	21,500	17,130	2,570	19,700	0	30	1,770	0	0
	静岡	14,338	138	13,182	13,320	0	0	0	0	1,018
	新潟	12,458	7,560	2,761	10,321	0	0	1,265	0	872
北陸	富山	2,328	1,888	98	1,986	24	0	201	0	117
	石川	3,591	2,266	572	2,838	0	0	324	0	429
	福井	4,084	2,814	444	3,258	0	0	724	0	102
	岐阜	3,618	1,458	1,192	2,650	449	0	194	0	325
東海	愛知	3,454	1,685	1,556	3,241	188	0	0	0	25
	三重	2,461	502	1,508	2,010	0	0	205	0	246
	滋賀	1,591	1,375	216	1,591	0	0	0	0	0
近畿	京都	2,171	1,124	1,047	2,171	0	0	0	0	0
	大阪	856	0	856	856	0	0	0	0	0
	兵庫	3,656	1,907	812	2,719	0	0	450	0	487
	奈良	2,042	1,178	755	1,933	0	0	109	0	0
	和歌山	770	486	284	770	0	0	0	0	0
中国 ・ 四国	鳥取	2,665	2,665	0	2,665	0	0	0	0	0
	島根	2,571	2,013	481	2,494	0	0	0	0	77
	岡山	3,129	1,191	574	1,765	1,076	3	191	0	94
	広島	6,684	4,273	1,270	5,543	400	0	397	0	344
	山口	3,136	664	2,030	2,694	0	0	0	0	442
	徳島	1,614	11	867	878	328	0	0	0	408
	香川	1,041	669	259	928	0	0	5	0	108
	愛媛	3,313	1,633	1,185	2,818	0	349	146	0	0
	高知	1,290	435	777	1,212	0	0	78	0	0
	福岡	4,930	2,677	944	3,621	960	0	349	0	0
九州	佐賀	3,223	539	1,067	1,606	1,376	241	0	0	0
	長崎	92,100	1,255	88,905	90,161	0	31	1,908	0	0
	熊本	12,794	939	7,028	7,967	4,127	0	697	0	3
	大分	2,104	1,198	674	1,872	232	0	0	0	0
	宮崎	11,637	37	3,628	3,665	7,750	0	222	0	0
	鹿児島	96,500	3,756	76,938	80,694	11,062	390	3,767	0	587
	沖縄	1,126	232	890	1,122	0	0	0	4	0
都府県計	517,605	122,784	262,161	384,946	77,691	2,233	18,694	0	20,983	13,059
合計	2,259,605	135,491	456,979	592,471	534,030	4,282	137,591	731,778	23,327	236,127

資料：農林水産省農産局地域作物課 「いも・でん粉に関する資料」

注：北海道の欄は、北海道農政部調べ

(2) 令和元年産

(単位：t)

	生産量	生食用			加工食品用	飼料用	種子用	でん粉用	その他	減 耗	
		農家自家消費	販売用	計							
北海道	1,890,000	633	259,989	260,622	537,990	677	114,156	820,789	8,594	147,172	
東北	青森	15,500	1,598	6,374	7,972	6,050	0	1,475	0	0	3
	岩手	6,780	3,966	2,009	5,975	0	0	466	0	0	339
	宮城	6,860	4,405	787	5,192	1,407	0	0	0	0	261
	秋田	9,750	8,743	30	8,773	0	0	977	0	0	0
	山形	3,520	2,864	456	3,320	0	7	0	0	0	193
	福島	17,300	13,205	2,330	15,535	0	0	35	0	0	1,730
関東	茨城	48,282	4,911	7,537	12,448	35,355	0	88	0	79	312
	栃木	10,906	5,803	3,277	9,080	285	1,185	0	0	0	356
	群馬	7,528	5,735	1,448	7,183	44	0	259	0	0	42
	埼玉	12,493	0	0	0	0	0	0	0	12,493	0
	千葉	29,500	800	17,140	17,940	7,360	0	983	0	0	3,217
	東京	3,822	0	0	0	0	0	0	0	3,822	0
	神奈川	7,113	1,398	5,072	6,470	0	0	463	0	0	180
	山梨	3,239	0	0	0	0	0	0	0	3,239	0
	長野	19,300	15,500	2,200	17,700	0	30	1,570	0	0	0
	静岡	14,552	127	13,633	13,760	0	0	0	0	0	792
北陸	新潟	12,278	7,464	2,721	10,185	0	0	1,233	0	0	860
	富山	2,288	1,840	58	1,898	83	0	192	0	0	115
	石川	3,181	1,962	501	2,463	0	0	289	0	0	429
	福井	3,964	2,746	430	3,176	0	0	689	0	0	99
東海	岐阜	3,778	1,041	1,246	2,287	829	0	323	0	0	339
	愛知	3,554	1,762	1,640	3,402	124	0	0	0	3	25
	三重	2,371	482	1,443	1,925	0	0	209	0	0	237
近畿	滋賀	1,431	1,266	165	1,431	0	0	0	0	0	0
	京都	2,181	1,125	1,056	2,181	0	0	0	0	0	0
	大阪	856	0	856	856	0	0	0	0	0	0
	兵庫	3,656	1,907	812	2,719	0	0	450	0	0	487
	奈良	2,012	1,157	748	1,905	0	0	107	0	0	0
	和歌山	730	460	270	730	0	0	0	0	0	0
中国 ・ 四国	鳥取	2,635	2,635	0	2,635	0	0	0	0	0	0
	島根	2,421	1,898	450	2,348	0	0	0	0	0	73
	岡山	2,709	979	513	1,492	938	4	173	0	0	102
	広島	6,354	4,115	1,210	5,325	400	0	390	0	0	239
	山口	3,076	659	1,984	2,643	0	0	0	0	0	433
	徳島	1,614	10	748	758	320	0	0	0	0	536
	香川	951	609	240	849	0	0	5	0	0	97
	愛媛	3,413	1,686	1,219	2,905	0	359	149	0	0	0
	高知	1,330	452	798	1,250	0	0	80	0	0	0
	九州	福岡	5,074	2,586	965	3,551	1,140	0	383	0	0
佐賀		2,902	561	942	1,503	1,158	241	0	0	0	0
長崎		90,783	1,454	87,240	88,693	0	37	2,053	0	0	0
熊本		13,365	1,328	6,899	8,227	4,449	33	649	0	0	7
大分		2,169	1,202	679	1,881	288	0	0	0	0	0
宮崎		11,259	35	3,414	3,449	7,690	0	120	0	0	0
鹿児島		94,345	3,515	75,396	78,911	11,002	367	3,548	0	0	517
沖縄	1,126	232	890	1,122	0	0	0	0	4	0	
都府県計	504,251	116,223	257,826	374,048	78,922	2,263	17,358	0	19,640	12,020	
合計	2,394,251	116,856	517,815	634,670	616,912	2,940	131,514	820,789	28,234	159,192	

資料：農林水産省農産局地域作物課 「いも・でん粉に関する資料」

注：北海道の欄は、北海道農政部調べ

(3) 令和2年産

(単位：t)

	生産量	生食用			加工食品用	飼料用	種子用	でん粉用	その他	減 耗	
		農家自家消費	販売用	計							
北海道	1,732,000	468	211,680	212,148	506,410	1,944	110,466	735,195	9,650	156,187	
東北	青森	14,600	1,694	5,888	7,582	5,004	0	2,011	0	3	
	岩手	6,290	3,629	1,908	5,537	0	0	439	0	315	
	宮城	6,720	4,455	755	5,210	1,268	0	0	0	242	
	秋田	9,040	7,964	69	8,033	0	0	1,007	0	0	
	山形	3,260	2,551	530	3,081	0	7	0	0	172	
	福島	16,300	12,460	2,180	14,640	0	0	30	0	1,630	
関東	茨城	42,070	3,821	8,545	12,366	29,327	0	79	0	21	277
	栃木	10,116	5,757	2,800	8,557	243	1,012	0	0	304	
	群馬	6,978	5,316	1,342	6,658	41	0	240	0	39	
	埼玉	11,609	0	0	0	0	0	0	11,609	0	
	千葉	28,100	568	14,886	15,454	8,414	0	964	0	3,268	
	東京	3,571	0	0	0	0	0	0	3,571	0	
	神奈川	6,677	1,428	4,518	5,946	0	0	463	0	268	
	山梨	3,008	0	0	0	0	0	0	3,008	0	
	長野	16,400	13,100	1,875	14,975	0	25	1,400	0	0	
	静岡	11,552	39	10,905	10,944	0	0	0	0	608	
	北陸	新潟	11,379	6,883	2,521	9,404	0	0	1,179	0	796
富山		2,116	1,697	61	1,758	46	0	206	0	106	
石川		2,931	1,093	1,284	2,377	0	0	261	0	293	
福井		3,706	2,443	402	2,845	0	0	713	0	148	
東海	岐阜	3,501	1,755	1,134	2,889	23	0	307	0	282	
	愛知	3,383	1,712	1,558	3,270	81	0	0	4	28	
	三重	1,988	398	1,194	1,592	0	0	197	0	199	
近畿	滋賀	1,328	1,122	206	1,328	0	0	0	0	0	
	京都	2,022	1,112	910	2,022	0	0	0	0	0	
	大阪	823	0	0	0	0	0	0	823	0	
	兵庫	3,433	1,781	772	2,553	0	0	424	0	456	
	奈良	1,863	1,068	693	1,761	0	0	102	0	0	
中国 ・ 四国	和歌山	680	429	251	680	0	0	0	0	0	
	鳥取	2,413	2,413	0	2,413	0	0	0	0	0	
	島根	2,279	1,792	418	2,210	0	0	0	0	69	
	岡山	2,276	795	347	1,142	844	5	151	0	134	
	広島	6,807	4,704	1,032	5,736	400	0	271	0	400	
	山口	2,935	651	1,875	2,526	0	0	0	0	409	
	徳島	1,508	5	715	720	307	0	0	0	481	
	香川	931	597	237	834	0	0	4	0	93	
	愛媛	3,288	1,612	1,164	2,776	0	354	158	0	0	
	高知	1,246	422	747	1,169	0	0	77	0	0	
	九州	福岡	4,785	2,178	910	3,088	1,312	0	385	0	0
		佐賀	2,805	530	910	1,440	1,124	241	0	0	0
		長崎	83,407	1,045	81,500	82,545	0	21	841	0	0
熊本		10,947	479	5,076	5,555	4,970	0	420	0	2	
大分		2,040	1,080	611	1,691	349	0	0	0	0	
宮崎		11,285	113	3,470	3,583	7,630	0	72	0	0	
鹿児島		87,147	3,088	68,637	71,725	11,516	319	3,077	0	510	
沖縄	1,045	253	792	1,045	0	0	0	0	0		
都府県計	462,588	106,031	235,629	341,660	72,899	1,984	15,478	0	19,036	11,532	
合計	2,194,588	106,499	447,309	553,808	579,309	3,928	125,944	735,195	28,686	167,719	

資料：農林水産省農産局地域作物課 「いも・でん粉に関する資料」

注：北海道の欄は、北海道農政部調べ

4. 加工食品用馬鈴しょの用途別消費実績の推移

(単位：千t)

区分	用途別	年次消費実績		平成27		28		29		30		令和元		2	
		消費量	前年比	消費量	前年比	消費量	前年比	消費量	前年比	消費量	前年比	消費量	前年比		
国産	マッシュポテト	9.3	125.7	6.2	66.7	6.3	101.6	4.3	68.3	7.1	165.1	5.2	73.2		
	ポテトチップス	404.1	107.1	368.9	91.3	400.3	108.5	394.1	98.5	444.0	112.7	407.3	91.7		
	冷凍加工用	92.5	115.5	81.2	87.8	107.1	131.9	68.6	64.1	85.7	124.9	91.7	107.0		
	その他	81.6	109.8	86.9	106.5	115.6	133.0	67.0	58.0	80.1	119.6	76.7	95.8		
	計	587.6	109.0	543.3	92.5	629.3	115.8	534.0	84.9	616.9	115.5	580.9	94.2		
うち北海道産	マッシュポテト	8.1	126.6	5.2	64.2	5.0	96.2	2.8	56.0	3.0	107.1	3.9	130.0		
	ポテトチップス	343.3	108.9	306.6	89.3	335.8	109.5	322.1	95.9	349.5	108.5	372.7	106.6		
	冷凍加工用	91.6	115.7	80.6	88.0	106.4	132.0	66.5	62.5	72.2	108.6	68.1	94.3		
	その他	78.8	110.7	84.0	106.6	113.6	135.2	64.9	57.1	70.4	108.5	93.3	132.5		
	計	521.8	110.5	476.3	91.3	560.8	117.7	456.3	81.4	495.1	108.5	538.0	108.7		
輸入	マッシュポテト	146.7	123.0	143.4	97.7	189.7	132.3	175.1	92.3	177.8	101.5	185.0	104.0		
	冷凍加工用	752.6	104.6	770.5	102.4	798.4	103.6	839.6	105.2	851.4	101.4	800.4	94.0		
	計	899.3	107.2	913.8	101.6	988.1	108.1	1,014.7	102.7	1,029.2	101.4	985.4	95.7		
合計	マッシュポテト	156.0	123.1	149.6	95.9	196.0	131.1	179.4	91.5	184.9	103.1	190.2	102.9		
	ポテトチップス	404.1	107.1	368.9	91.3	400.3	108.5	394.1	98.5	444.0	112.7	407.3	91.7		
	冷凍加工用	845.1	105.7	851.7	100.8	905.5	106.3	908.2	100.3	937.1	103.2	892.1	95.2		
	その他	81.6	109.8	86.9	106.5	115.6	133.0	67.0	58.0	80.1	119.6	76.7	95.8		
	計	1,486.8	107.9	1,457.0	98.0	1,617.4	111.0	1,548.7	95.8	1,646.1	106.3	1,566.3	95.2		

資料：農林水産省農産局地域作物課「いも・でん粉に関する資料」

5. 種馬鈴しよの品種別道外移出量の推移

(単位：袋/20kg)

品種 年次	男爵薯	メイ ク イン	ワセシロ	キタ アカリ	とうや	十勝 こがね	キタ ムラサキ	さや あかね	はるか	きた かむい	ピルカ	レッド ムーン	アンデス 赤
平成 18	440,546	203,923	28,839	110,903	13,037	803	790					4,751	989
19	393,978	203,367	22,856	123,312	11,517	1,050	217					5,760	1,029
20	372,714	197,759	13,320	140,281	17,316	1,472	689					6,992	873
21	355,023	196,200	9,920	153,414	20,492	1,887	1,074					6,091	464
22	344,405	168,119	8,832	149,911	21,102	3,346	894	156	891	163		3,585	2,050
23	343,749	184,207	8,842	146,300	21,802	3,701	959	561	852	640	100	3,488	1,005
24	302,449	170,224	8,198	166,690	22,346	2,549	620	550	789	824	1,033	3,728	2,029
25	244,122	158,613	3,421	162,041	24,731	2,598		589	569	1,026	2,081	2,938	
26	225,599	143,657	5,083	154,936	27,372	3,499		564	639	1,562	3,000	3,117	
27	208,558	148,982	4,873	142,817	31,416	3,498		574		1,648	3,012		
28	242,169	140,259	6,309	158,308	39,471	3,822		604	650	1,921	3,355		
29	286,731	215,930	2,800	219,940	48,355	5,751		845	1,181	2,893	4,044		
30	293,481	250,132		254,104	59,136	6,741		1,202	3,823	1,227	5,230		
令和 元	301,896	236,402		231,401	56,759	6,845		1,360	3,662	3,873	3,782		
2	241,035	235,658		232,931	54,793	6,596		1,042	2,987	5,585	6,844		

品種 年次	スター ルビー	トヨシロ	ホッコイ コガネ	ベニ アカリ	こがね丸	デジマ	ニシ ユタカ	アイ ユタカ	さんじゅ う丸	農林1号	普賢丸	その他	計
平成 18	776	101,162	30,546	2,451		31,730	285,872	2,057		31,745			1,290,920
19	585	110,865	28,000	2,381		34,092	290,833	5,525		24,549	475		1,260,391
20	442	112,513	20,871	2,975		24,042	280,790	5,754		17,751	458		1,217,012
21	786	105,075	27,870	2,620		25,615	281,502	8,093		16,741	860	205	1,213,929
22	1,442	86,447	25,907	2,995	821	24,107	269,482	10,059		14,093	564		1,139,368
23	924	108,070	26,350	3,000	903	23,633	305,706	8,937		13,886	442		1,208,054
24	582	98,893	22,234	1,975	649	28,614	303,598	7,622		12,705	518		1,159,419
25		102,832	12,344	1,951	453	24,203	263,949	4,907		8,264	7,107		1,028,739
26		109,899	15,992	1,448	219	18,480	254,050	10,000	11,135				990,251
27		102,821	16,715	2,141	119	18,069	268,843	8,000	5,993			7,141	975,218
28		79,155	16,687	1,703	627	17,201	261,850	8,214	2,560			7,727	992,588
29		133,832	15,920	3,078		15,527	249,108	8,015	2,206			10,678	1,226,834
30		94,736	38,822	3,845		13,786	210,193	8,000	1,242			37,222	1,282,922
令和 元		84,267	33,686	3,061		5,650	277,622	6,810	3,300			21,403	1,281,779
2		76,968	39,496	3,997		5,105	229,097	5,066	2,334			57,083	1,206,617

資料：北海道農政部調べ

6. 種馬鈴しょの府県別移出数量の推移

(単位：袋/20kg)

年度	府県別	平成26		27		28		29		30		令和元	
		数量	割合(%)	数量	割合(%)	数量	割合(%)	数量	割合(%)	数量	割合(%)	数量	割合(%)
東北	青森	34,560	4.4	28,246	3.9	19,264	2.6	24,645	3.3	23,862	3.4	23,649	3.6
	岩手	9,697	1.2	8,456	1.2	10,680	1.5	9,005	1.2	7,305	1.1	6,818	1.0
	宮城	5,185	0.7	8,175	1.1	6,725	0.9	6,694	0.9	5,013	0.7	4,854	0.7
	秋田	6,490	0.8	5,058	0.7	4,500	0.6	4,985	0.7	2,497	0.4	2,555	0.4
	山形	14,281	1.8	6,477	0.9	5,577	0.8	5,766	0.8	5,050	0.7	4,550	0.7
	福島	14,350	1.8	9,500	1.3	17,099	2.4	39,805	5.4	18,940	2.7	13,079	2.0
関東	茨城	15,301	2.0	15,030	2.1	16,295	2.2	14,740	2.0	12,840	1.9	10,712	1.6
	栃木	6,214	0.8	5,417	0.7	4,943	0.7	4,091	0.5	3,503	0.5	2,997	0.5
	群馬	29,220	3.8	28,259	3.9	29,506	4.1	26,537	3.6	25,718	3.7	26,523	4.0
	埼玉		0.0		0.0		0.0		0.0		0.0		0.0
	千葉	10,238	1.3	12,921	1.8	14,366	2.0	19,234	2.6	24,695	3.6	21,890	3.3
	東京	5,909	0.8	4,937	0.7	4,140	0.6		0.0		0.0		0.0
	神奈川	10,023	1.3	11,115	1.5	10,657	1.5	9,524	1.3	8,654	1.2	7,715	1.2
	山梨	4,223	0.5	3,872	0.5	3,784	0.5	3,486	0.5	2,935	0.4	2,679	0.4
	長野	14,132	1.8	11,318	1.5	15,227	2.1	12,614	1.7	17,142	2.5	18,217	2.7
	静岡	41,880	5.4	40,950	5.6	39,129	5.4	37,590	5.1	36,802	5.3	35,794	5.4
北陸	新潟	19,995	2.6	18,140	2.5	15,765	2.2	14,822	2.0	10,667	1.5	9,930	1.5
	富山	4,555	0.6	4,271	0.6	3,718	0.5	3,025	0.4	2,585	0.4	2,261	0.3
	石川	9,835	1.3	9,146	1.2	8,429	1.2	7,024	0.9	8,351	1.2	6,744	1.0
	福井	9,575	1.2	10,175	1.4	7,525	1.0	7,895	1.1	4,775	0.7	4,481	0.7
東海	岐阜	3,541	0.5	3,322	0.5	3,238	0.4	2,575	0.3	2,557	0.4	2,472	0.4
	愛知	9,900	1.3	8,247	1.1	8,766	1.2	8,671	1.2	8,506	1.2	7,470	1.1
	三重	831	0.1	880	0.1	945	0.1	620	0.1	500	0.1	448	0.1
近畿	滋賀	2,919	0.4	3,003	0.4	2,892	0.4	2,894	0.4	3,341	0.5	3,342	0.5
	京都	2,610	0.3	3,530	0.5	2,616	0.4	2,918	0.4	2,320	0.3	1,988	0.3
	大阪	5,707	0.7	4,636	0.6	4,368	0.6	3,695	0.5	3,503	0.5	3,503	0.5
	兵庫	7,068	0.9	6,364	0.9	6,257	0.9	6,026	0.8	5,486	0.8	4,440	0.7
	奈良	3,020	0.4	2,930	0.4	2,668	0.4	2,343	0.3	2,224	0.3	1,732	0.3
	和歌山	3,840	0.5	3,780	0.5	3,780	0.5	3,720	0.5	3,660	0.5	3,420	0.5
中国 ・ 四国	鳥取	2,555	0.3	2,665	0.4	1,791	0.2	2,810	0.4	2,618	0.4	2,290	0.3
	島根	13,760	1.8	13,760	1.9	13,200	1.8	13,200	1.8	6,831	1.0	6,640	1.0
	岡山	6,072	0.8	5,811	0.8	3,507	0.5	3,631	0.5	3,560	0.5	2,844	0.4
	広島	4,069	0.5	3,659	0.5	3,105	0.4	2,549	0.3	2,427	0.3	1,942	0.3
	山口	3,667	0.5	3,380	0.5	3,277	0.5	3,621	0.5	3,180	0.5	2,510	0.4
	徳島	1,414	0.2	1,370	0.2	1,318	0.2	1,461	0.2	409	0.1	1,249	0.2
	香川	1,394	0.2	1,387	0.2	1,312	0.2	1,101	0.1	916	0.1	823	0.1
	愛媛	4,056	0.5	4,633	0.6	4,348	0.6	3,968	0.5	3,683	0.5	3,505	0.5
	高知	725	0.1	675	0.1	660	0.1	715	0.1	620	0.1	467	0.1
九州	福岡	6,254	0.8	5,899	0.8	3,563	0.5	5,452	0.7	4,994	0.7	4,030	0.6
	佐賀	3,275	0.4	2,969	0.4	3,034	0.4	3,562	0.5	2,550	0.4	1,870	0.3
	長崎	143,513	18.5	125,540	17.1	126,353	17.4	125,514	16.9	110,559	15.9	109,689	16.5
	熊本	8,799	1.1	9,350	1.3	10,017	1.4	9,068	1.2	9,068	1.3	5,977	0.9
	大分	2,355	0.3	2,435	0.3	1,467	0.2	1,941	0.3	1,502	0.2	1,116	0.2
	宮崎	30,051	3.9	31,284	4.3	32,923	4.5	30,313	4.1	31,757	4.6	28,837	4.3
	鹿児島	240,662	30.9	239,195	32.7	244,769	33.6	250,108	33.6	255,920	36.9	255,052	38.5
沖縄		0.0		0.0		0.0		0.0		0.0		0.0	
合計	777,720	100.0	732,167	100.0	727,503	100.0	743,958	100.0	694,025	100.0	663,104	100.0	

資料：北海道農政課調べ

Ⅲ 馬鈴しょの価格等

1. 価格政策対象品目の行政価格の推移（～平成18年）

区分 年次	でん粉原料 馬鈴しょ (トン当たり)		原料甘しょ (トン当たり)		小 麦 (60kg当たり)		大 豆 (60kg当たり)	
	円	%	円	%	円	%	円	%
昭和40	6,400	104.3	8,533	106.7	2,834	104.5	3,700	105.4
45	7,700	107.8	10,670	105.3	3,552	104.8	5,010	107.7
50	13,110 (17,500)	109.3 (105.0)	19,930 (28,000)	109.3 (105.0)	6,300 (8,300)	110.8 (108.0)	9,672 (12,672)	109.3 (111.0)
55	17,030	107.3	26,570 (35,333)	110.1 (107.3)	10,704	107.9	16,780	107.3
60	17,480	100.0	28,810 (36,267)	100.9 (100.0)	11,092	100.0	17,210	100.0
61	17,190	98.3	28,620 (35,840)	99.3 (98.8)	10,963	98.8	16,925	98.3
62	16,184	94.2	27,493 (34,400)	96.1 (96.0)	10,425 (Ⅱ-1等)	95.1	15,935 (2等)	94.2
63	15,300	94.5	26,476 (33,130)	96.3 (96.3)	9,945	95.4	15,060	95.4
平成元	15,300	100.0	26,476 (33,130)	100.0 (100.0)	9,597	96.5	15,060	100.0
2	14,600	95.4	25,717 (32,180)	97.1 (97.1)	9,223	96.1	14,397	95.6
3	14,410	98.7	25,469 (31,870)	99.0 (99.0)	9,110	98.8	14,218	98.8
4	14,410	100.0	25,469 (31,870)	100.0 (100.0)	9,110	100.0	14,218	100.0
5	14,410	100.0	25,469 (31,870)	100.0 (100.0)	9,110	100.0	14,218	100.0
6	14,410	100.0	25,469 (31,870)	100.0 (100.0)	9,110	100.0	14,218	100.0
7	14,410	100.0	25,469 (31,870)	100.0 (100.0)	9,110	100.0	14,218	100.0
8	14,410	100.0	25,469 (31,870)	100.0 (100.0)	9,110	100.0	14,218	100.0
9	14,270	99.0	25,401 (31,740)	99.7 (99.6)	9,026	99.1	14,160	99.6
10	14,150	99.2	25,334 (31,620)	99.7 (99.6)	8,958	99.2	14,082	99.4
11	14,050	99.3	25,278 (31,520)	99.8 (99.7)	8,893	99.3	14,011	99.5
12	13,960 (14,070)	99.4	25,233 (31,540)	99.8 (99.7)	8,824	99.2	8,350 (8,500)	59.6
13	13,960 (14,070)	100.0 100.0	25,233 (31,430)	100.0 (100.0)	8,693	98.5	8,320 (8,500)	99.6 (100.0)
14	13,840 (14,090)	99.1 100.1	25,713 (31,310)	99.8 (99.6)	8,693	100.0	8,280 (8,460)	99.5 (99.5)
15	13,690 (14,090)	98.9 100.0	25,098 (31,160)	99.7 (99.5)	8,552	98.4	8,220 (8,400)	99.3 (99.3)
16	13,650 (14,090)	99.7 100.0	25,078 (31,120)	99.9 (99.9)	8,306	97.1	8,120 (8,300)	98.8 (98.8)
17	13,640 (14,090)	99.9 100.0	25,063 (31,090)	99.9 (99.9)	<6,730> 6,650	98.8	8,020	98.8
18	13,580 (14,090)	99.6 100.0	25,033 (31,030)	99.9 (99.8)	6,610	99.4	7,990	99.6

資料：農林水産省調べ

注1：（ ）は生産奨励金等を加算した場合である。ただし、甘しょ・馬鈴しょは取引指導価格である。

注2：％は前年対比である。

注3：大豆は12年産から制度が変わり、不足払い制度から定額交付金制度になったため、大豆交付金の額を記載した。

注4：なたねは13年産から不足払いの交付金制度から助成金制度になり、なたね助成金の額を記載し、18年産から新たな助成金制度となったことから上限額を記載した。

注5：小麦は17年産から麦作経営安定資金（Aランカー1等）を記載した。参考までに16年産について<>書きで記載した。

注6：米は16年産からは一般競争入札で決定され、消費税を含まない包装込み複数年度の加重平均価格である。

な た ね (60kg当たり)		て ん さ い (トン当たり)		さ と う き び (トン当たり)		米 (玄米60kg当たり)	
円	%	円	%	円	%	円	%
3,620	103.7	6,550	101.6	5,850	101.7	6,538	109.2
4,710	107.0	7,760	103.5	6,570	102.5	8,272	100.2
8,465	110.1	12,140	109.3	12,340	110.2	15,570	114.4
(9,465)	(123.2)	(16,000)	(106.7)	(16,100)	(107.3)		
13,732	107.9	19,380	107.7	19,720	108.1	17,674	102.3
		(20,480)	(107.3)	(20,820)	(107.6)		
14,173	100.0	20,260	100.0	20,880	100.5	18,668	100.0
		(21,020)	(100.0)	(20,880)	(100.0)		
14,009	98.8	20,010	98.8	20,810	99.7	18,668	100.0
		(20,710)	(98.5)	(21,470)	(100.0)		
13,322	95.1	19,060	95.3	20,460	98.3	17,557	94.0
		(19,660)	(94.9)	(20,910)	(97.4)		
12,709	95.4	18,260	95.8	20,190	98.7	16,743	95.4
		(18,720)	(95.2)	(20,490)	(98.0)		
12,260	100.0	18,260	100.0	20,190	100.0	16,743	100.0
		(18,450)	(98.6)	(20,490)	(100.0)		
11,784	96.1	17,530	96.0	20,190	100.0	16,500	98.5
		(17,720)	(96.0)	(20,540)	(99.0)		
11,639	98.8	17,310	98.7	20,190	100.0	16,392	99.3
		(17,500)	(98.8)	(20,540)	(100.0)		
11,639	100.0	17,310	100.0	20,190	100.0	16,392	100.0
		(17,500)	(100.0)	(20,540)	(100.0)		
11,639	100.0	17,310	100.0	20,190	100.0	16,392	100.0
		(17,500)	(100.0)	(20,540)	(100.0)		
11,639	100.0	17,310	100.0	20,190	100.0	16,392	100.0
		(17,500)	(100.0)	(20,540)	(100.0)		
11,639	100.0	17,310	100.0	20,190	100.0	16,392	100.0
		(17,500)	(100.0)	(20,540)	(100.0)		
11,639	100.0	17,310	100.0	20,190	100.0	16,392	100.0
		(17,500)	(100.0)	(20,540)	(100.0)		
11,528	99.0	17,140	99.0	20,160	99.9	16,217	98.9
		(17,330)	(99.0)	(20,510)	(99.9)		
11,445	99.3	16,880	98.5	20,160	100.0	15,805	97.5
		(17,070)	(98.5)	(50,510)	(100.0)		
11,361	99.3	17,150	101.6	20,430	101.3	15,528	98.2
		(17,050)	(99.9)	(20,430)	(99.6)		
11,272	99.2	17,040	99.4	20,370	99.7	15,104	97.3
		(17,070)	(100.0)	(20,450)	(100.1)		
7,000		17,040	100.0	20,370	100.0	14,708	97.4
		(17,170)	(100.6)	(20,450)	(100.0)		
6,952	99.3	16,930	99.4	20,330	99.8	14,295	97.2
		(17,190)	(100.1)	(20,470)	(100.1)		
6,899	99.2	16,840	99.5	20,300	99.9	13,820	96.7
		(17,190)	(100.0)	(20,470)	(100.0)		
6,795	98.5	16,760	99.5	20,230	99.7	13,845	100.2
		(17,190)	(100.0)	(20,470)	(100.0)		
6,715	98.8	16,640	99.3	20,130	99.5	14,110	101.9
		(17,190)	(100.0)	(20,470)	(100.0)		
5,000	74.5	16,560	99.5	20,110	99.9	14,418	102.2
				(20,470)	(100.0)		

2. 農産物価格安定法に基づく原料基準価格等（～平成18年）

(t当たり円)

区分 年次	原料基準価格				政府買入基準価格			
	甘しよ		馬鈴しよ		甘しよ	馬鈴しよ	甘しよ	馬鈴しよ
	(歩留まり：%)		(歩留まり：%)		でん粉 並粉	でん粉 精粉	生切干	
昭和40	24.0	8,533	16.5	6,400	46,800	48,800	37.0	31,200
45	25.0	10,670	17.0	7,700	56,090	59,760	35.0	41,500
46	25.0	11,100	17.0	8,010	57,780	60,700	35.0	43,600
47	25.5	11,400	17.5	8,230	59,180	61,450	35.0	45,080
48	25.5	13,200	16.0	9,160	68,750	73,240	35.0	52,210
49	26.0	18,240	16.0	12,000	94,770	102,000	35.0	71,680
50	26.0	19,930	16.0	13,110	104,310	111,540	35.0	77,250
51	26.0	21,500	16.5	14,140	112,920	115,330	35.0	82,710
52	26.0	22,910	16.5	15,070	120,630	119,200	35.0	88,180
53	26.0	23,350	16.5	15,360	122,320	123,360	35.0	89,700
54	26.0	24,130	16.5	15,870	127,160	128,090	35.0	93,220
55	26.0	26,570	16.5	17,030	139,720	137,700	35.0	101,730
56	26.0	27,730	16.5	17,480	148,220	143,120	35.0	105,880
57	26.0	28,150	16.5	17,480	154,840	145,520	35.0	107,320
58	26.0	28,280	16.5	17,480	127,840	145,520	35.0	107,780
59	26.0	28,540	16.5	17,480	158,700	145,280	35.0	108,520
60	26.0	28,810	16.5	17,480	159,470	144,780	35.0	109,290
61	26.0	28,620	16.5	17,190	157,020	140,050	35.0	108,680
62	26.0	27,493	16.5	16,184	148,480	128,480	35.0	105,430
63	26.0	26,476	16.5	15,300	143,970	121,600	35.0	102,470
平成元	26.0	26,476	16.5	15,300	145,827	123,003	35.0	103,711
2	26.0	25,717	16.5	14,600	142,634	118,563	35.0	101,362
3	26.0	25,469	16.5	14,410	141,574	117,224	35.0	100,590
4	26.0	25,469	16.5	14,410	141,574	117,224	35.0	100,590
5	26.0	25,469	16.5	14,410	141,574	117,224	35.0	100,590
6	27.0	25,469	17.2	14,410	141,223	114,320	35.0	100,383
7	27.0	25,469	17.2	14,410	141,223	114,320	35.0	100,383
8	27.0	25,469	17.2	14,410	141,223	114,320	35.0	100,383
9	27.0	25,401	17.2	14,270	141,519	113,663	35.0	100,485
10	27.0	25,334	17.2	14,150	140,322	111,164	35.0	99,698
11	27.0	25,278	17.2	14,050	139,367	109,169	35.0	99,015
12	27.0	25,233	17.2	13,960	138,684	108,434	35.0	98,522
13	27.0	25,233	17.2	13,960	138,611	108,350	35.0	98,448
14	27.0	25,173	17.2	13,840	138,516	108,308	35.0	98,049
15	27.0	25,098	17.2	13,690	138,296	107,993	35.0	97,766
16	27.0	25,078	17.3	13,650	137,907	107,394	35.0	97,661
17	27.0	25,063	17.3	13,640	137,704	107,174	35.0	97,199
18	26.0	25,033	17.3	13,580	137,511	106,932	35.0	97,934

資料：農林水産省生産局調べ

3. 馬鈴しょの農家販売価格（年平均）の推移

（単位：円）

区分 年次	食 用 (10kg)	加工用、でん粉 (1 t)	種子用 (20kg)	備 考
平成11	650	13,940	1,313	
12	623	13,240	1,333	
13	493	13,590	1,401	
14	455	12,780	1,401	
15	593	12,100	1,393	
16	714	12,100	1,498	
17	711	11,950	1,406	
18	731	12,990	1,368	
19	753	6,347	1,235	
20	810	9,656	1,320	
21	918	9,798	1,342	
22	1,232	7,746	1,282	
23	1,228	7,283	1,511	
24	841	7,641	1,200	
25	806	7,347	1,450	
26	798	7,620	1,435	
27	1,143	7,684	1,656	
28	1,430	7,009	1,400	
29	1,132	7,770	1,415	
30	856	7,874	1,572	
令和元	874	7,875	1,446	
2	1,293	7,572	1,455	
3	1,637	6,716	1,455	

資料：農林水産省「農業物価統計」（平成13年から）、「農村物価統計」（平成12年まで）

注：平成18年までは北海道の農家販売価格、平成19年からは全国の農家販売価格

4. 原料用馬鈴しょの生産費等の推移（10a当たり）

（単位：円）

区 分		年 次				
		平成29	30	令和元	2	3
10 ア ー ル 当 た り 生 産 費	種 苗 費	14,541	14,487	14,734	15,637	16,454
	肥 料 費	10,795	10,427	10,546	10,943	10,795
	農 業 薬 剤 費	11,353	11,259	11,266	11,023	10,745
	光 熱 動 力 費	2,955	3,577	3,476	2,961	3,885
	そ の 他 諸 材 料 費	299	262	157	236	264
	土 地 改 良 及 び 水 利 費	214	335	417	239	409
	賃 借 及 び 料 金	1,284	1,074	1,426	2,293	1,872
	物 件 税 及 び 公 課 諸 負 担	2,124	2,149	2,272	2,209	2,303
	建 物 費	1,438	1,465	1,412	1,526	1,668
	自 動 車 費	2,368	2,279	2,482	2,528	2,924
	農 機 具 費	14,523	16,374	16,746	17,780	20,114
	生 産 管 理 費	549	581	560	499	454
	労 働 費 （うち家族）	14,884	13,792	13,816	14,921	15,368
	費 用 合 計	77,729	79,224	80,255	83,260	87,825
	副 産 物 価 額	-	-	-	-	-
	生 産 費	77,729	79,224	80,255	83,260	87,825
	支 払 利 子	294	251	246	301	341
	支 払 地 代	2,331	2,134	2,324	1,795	1,378
	支 払 利 子 ・ 地 代 算 入 生 産 費	80,354	81,609	82,825	85,356	89,544
自 己 資 本 利 子	2,039	2,426	2,413	2,538	2,920	
自 作 地 地 代	7,184	7,295	7,285	7,555	7,840	
全 算 入 生 産 費	89,577	91,330	92,523	95,449	100,304	
100kg 当 たり 全 算 入 生 算 費	2,225	2,293	2,118	2,407	2,415	
10 ア ー ル 当 たり 粗 収 益	76,961	73,076	75,195	72,321	未公表	
100kg 当 たり 粗 収 益	1,913	1,837	1,720	1,822	未公表	
10 ア ー ル 当 たり 所 得	11,491	5,914	6,802	1,886	未公表	
10 ア ー ル 当 たり 家 族 労 働 報 酬	2,268	-3,807	-2,896	-8,207	未公表	
1 日 当 たり 家 族 労 働 報 酬	2,150	-	-	-	未公表	
10 ア ー ル 当 たり 労 働 時 間 （う ち 家 族）	8.80 8.44	8.47 8.03	8.07 7.79	8.34 7.96	8.65 8.25	
10 ア ー ル 当 たり 生 産 数 量 (kg)	4,022	3,979	4,372	3,968	4,146	

資料：農林水産省「農産物生産費統計」

IV でん粉及び異性化糖

1. でん粉の種類別生産量の推移

(単位：千t)

でん粉 年 度	甘しよ でん粉	馬鈴しよ でん粉	小 麦 でん粉	コーン スターチ	合 計
昭和49	91	164	75	617	947
50	98	209	80	701	1,088
51	74	314	72	953	1,413
52	105	257	68	928	1,358
53	109	224	66	973	1,372
54	101	256	60	1,112	1,529
55	102	267	51	1,337	1,757
56	111	197	48	1,389	1,754
57	119	296	54	1,506	1,975
58	123	235	52	1,632	2,042
59	115	285	53	1,625	2,078
60	143	267	50	1,676	2,136
61	155	302	46	1,786	2,289
62	128	307	48	1,996	2,479
63	116	297	48	2,045	2,506
平成元	121	235	48	2,203	2,607
2	125	238	48	2,279	2,690
3	101	277	45	2,262	2,685
4	90	265	41	2,291	2,687
5	56	259	39	2,313	2,667
6	88	251	30	2,368	2,737
7	88	262	31	2,379	2,760
8	69	223	35	2,477	2,804
9	80	260	30	2,533	2,903
10	93	242	28	2,540	2,909
11	61	224	28	2,558	2,871
12	64	210	29	2,553	2,856
13	71	234	27	2,531	2,863
14	79	252	26	2,524	2,881
15	59	245	25	2,527	2,856
16	52	242	23	2,531	2,848
17	55	231	21	2,561	2,867
18	54	207	20	2,517	2,798
19	45	238	21	2,416	2,720
20	46	227	20	2,324	2,613
21	52	196	20	2,248	2,516
22	45	163	20	2,412	2,640
23	45	173	19	2,307	2,544
24	38	187	18	2,258	2,501
25	42	184	17	2,266	2,509
26	37	193	18	2,190	2,438
27	35	187	17	2,273	2,512
28	39	151	17	2,271	2,478
29	29	182	17	2,303	2,531
30	27	169	17	2,295	2,508
令和元	28	178	16	2,108	2,330
2	21	162	15	2,048	2,246
3(見込み)	21	148	16	2,078	2,263
4(見通し)	27	159	16	2,130	2,332

資料：農林水産省「いも・でん粉に関する資料」、「でん粉の需給見通しについて(令和4年9月)」

注：小麦でん粉、コーンスターチは、各々輸入小麦、輸入とうもろこしから国内で製造している。

2. でん粉需給の推移

需要

(単位：千t)

でん粉 年度	糖化製品 (異性化糖・ 水あめ等)	化工 でん粉	その他	繊維・ 製紙・ 段ボール	ビール	畜水産 練製品	その他	需要量計
平成24	1,803	296	525	161	100	16	248	2,623
25	1,792	312	533	179	99	18	237	2,637
26	1,721	324	523	182	98	17	226	2,568
27	1,754	336	568	190	98	17	263	2,658
28	1,753	337	564	200	96	16	252	2,653
29	1,737	323	614	198	92	15	309	2,673
30	1,772	328	557	207	86	15	250	2,656
令和元	1,666	301	495	184	71	13	227	2,462
2	1,625	265	493	183	65	14	230	2,382
3(見込み)	1,622	266	535	193	70	14	258	2,423
4(見通し)	1,675	277	538	193	71	14	260	2,490

供給

(単位：千t)

でん粉 年度	甘しょ でん粉	馬鈴しょ でん粉	コーン スターチ	輸入 でん粉	小麦 でん粉	供給量計
平成24	36	169	2,258	142	18	2,623
25	39	175	2,266	140	17	2,637
26	39	186	2,190	136	18	2,568
27	36	197	2,273	135	17	2,658
28	37	175	2,271	152	17	2,653
29	31	178	2,303	144	17	2,673
30	27	168	2,295	150	17	2,656
令和元	27	164	2,108	148	16	2,462
2	22	156	2,048	141	15	2,382
3(見込み)	23	166	2,078	141	16	2,423
4(見通し)	27	168	2,130	150	16	2,490

資料：農林水産省「でん粉の需給見通しについて（令和4年9月）」

注：その他の欄のその他は、片栗粉、菓子、麺類、調味料、建材、医薬、飼料などの需要量の計である。

供給数量は、供給量計が需要量計と一致するよう、前年度繰越分を加え、次年度繰越分を減じている。

3. でん粉の生産実績と計画生産数量の推移

(単位：千t、%)

年 産	馬鈴しょでん粉			甘しょでん粉			合 計		
	生産実績	計画数量	実績/計画	生産実績	計画数量	実績/計画	生産実績	計画数量	実績/計画
平成 4	256	261	98.1	93	128	72.7	349	389	89.7
5	272	261	104.2	60	103	58.3	332	364	91.2
6	261	261	100.0	88	98	89.8	349	359	97.2
7	262	261	100.4	88	95	92.6	350	356	98.3
8	223	251	88.8	69	86	80.2	292	337	86.6
9	260	251	103.6	80	85	94.1	340	336	101.2
10	242	256	94.5	93	84	110.7	335	340	98.5
11	224	256	87.5	61	82	74.4	285	338	84.3
12	210	256	82.0	64	82	78.0	274	338	81.1
13	234	256	91.4	71	82	86.6	305	338	90.2
14	252	256	98.4	79	82	96.3	331	338	97.9
15	245	256	95.7	59	82	72.0	304	338	89.9
16	242	256	94.5	52	81	64.2	294	337	87.2
17	231	256	90.2	55	79	69.6	286	335	85.4
18	206	256	80.5	53	82	64.6	259	338	76.6
19	238	240	99.2	45	60	75.0	283	300	94.3
20	227	240	94.6	46	60	76.7	272	300	90.7
21	196	240	81.7	52	60	86.7	248	300	82.7
22	163	240	67.9	45	60	75.0	208	300	69.3
23	173	240	72.1	45	60	75.0	218	300	72.7
24	187	240	77.9	38	60	63.3	225	300	75.0
25	184	240	76.7	42	60	70.0	225	300	75.0
26	193	240	80.4	37	60	61.7	230	300	76.7
27	187	240	78.0	35	60	58.3	222	300	74.1
28	151	240	62.9	39	60	64.4	190	300	63.2
29	182	240	75.8	29	60	49.0	211	300	70.4
30	169	240	70.5	27	60	45.6	197	300	65.5
令和元	178	240	74.3	28	60	46.9	207	300	68.9
2	162	240	67.4	21	60	35.3	183	300	61.0
3	148	240	61.7	21	60	34.2	169	300	56.2

資料：農林水産省農産局地域作物課「いも・でん粉に関する資料」

注1：甘しょでん粉は18年産までは鹿児島、宮崎、千葉、茨城の4県の合計、19年産からは鹿児島、宮崎の合計、馬鈴しょでん粉は北海道のみである。

2：3年産の生産実績は概算値。

4. 馬鈴しょでん粉生産量の推移

区分 年度	生産量		系統工場 生産量		商系工場 生産量	
	t	%	t	%	t	%
平成 4	255,760	18.5	207,650	18.8	48,110	17.0
5	272,110	19.9	221,060	20.2	51,050	18.4
6	257,110	18.3	213,250	18.5	43,860	17.4
7	262,300	20.1	216,650	20.4	45,650	18.5
8	218,810	20.4	187,160	20.7	31,650	18.7
9	259,770	19.9	225,730	20.1	34,040	18.4
10	242,035	19.9	224,321	20.1	17,714	17.4
11	244,037	20.6	215,194	20.8	8,843	15.9
12	208,030	20.7	198,117	21.1	9,913	15.9
13	233,559	20.4	215,209	20.8	18,350	16.9
14	252,290	20.6	238,157	20.9	14,133	16.5
15	245,479	21.3	233,871	21.6	11,608	16.6
16	241,740	21.8	230,513	22.2	11,227	16.4
17	230,795	21.8	219,802	22.2	10,993	16.1
18	206,557	21.9	196,405	22.2	10,152	16.8
19	237,678	21.3	224,274	21.6	13,404	17.1
20	226,920	22.0	213,355	22.3	13,565	18.5
21	196,206	22.7	187,141	23.1	9,065	17.0
22	163,420	21.9	155,814	22.3	7,606	16.7
23	172,939	22.0	163,168	22.3	9,771	17.2
24	187,070	21.6	174,125	22.0	12,945	16.9
25	183,671	22.2	173,106	22.6	10,565	17.7
26	192,751	22.7	182,256	23.1	10,495	17.5
27	187,195	22.4	177,400	22.8	9,795	17.4
28	150,470	21.5	143,291	21.8	7,179	17.0
29	180,965	23.1	169,492	23.6	11,473	17.7
30	169,136	22.7	159,189	23.1	9,947	17.6
令和元	178,430	21.7	167,914	22.1	10,516	17.4
2	162,941	22.2	154,905	22.5	8,036	17.7
3	148,992	21.1	142,236	21.4	6,756	16.9

資料：北海道農政部調べ

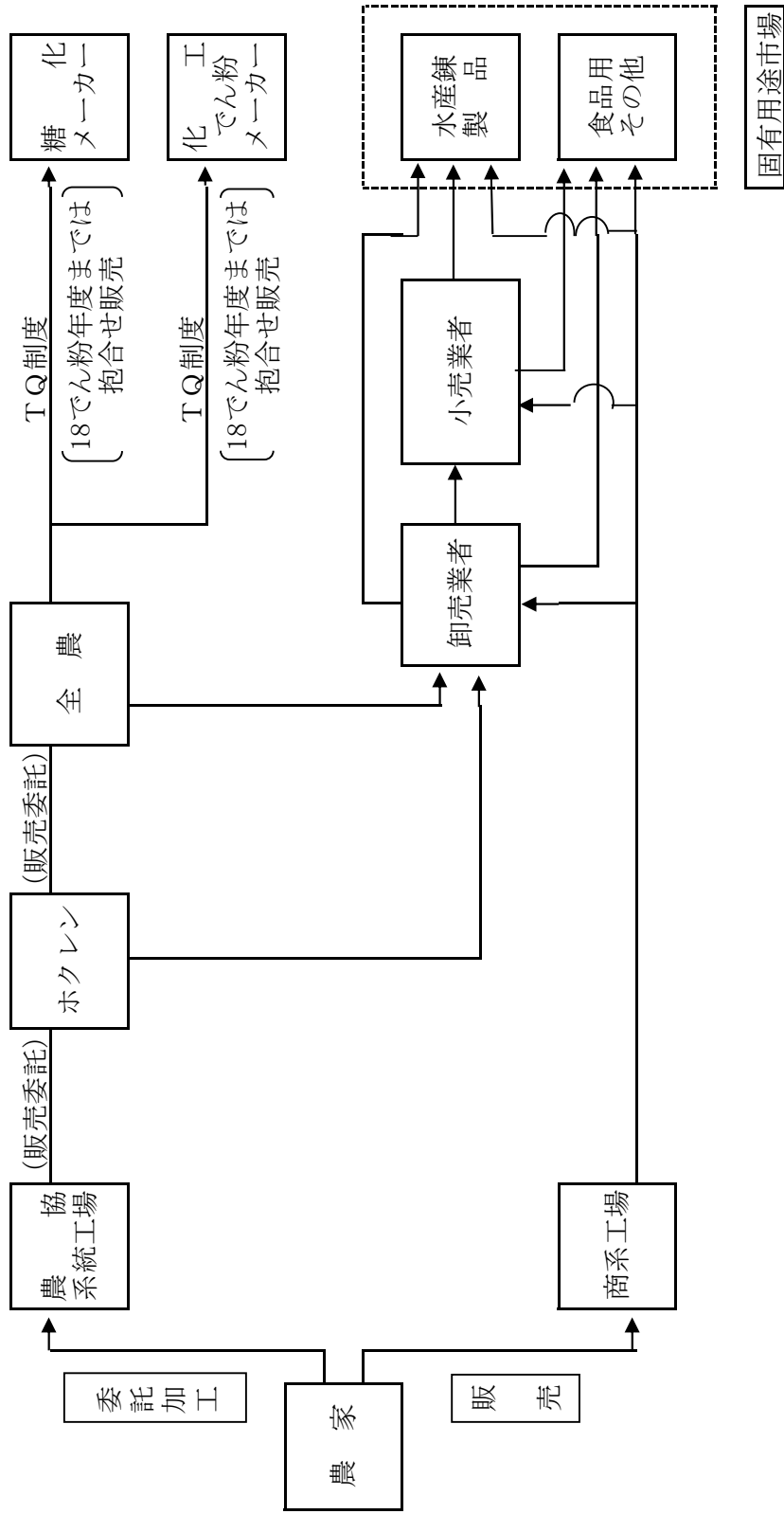
注：商系委託加工分は、系統工場生産量に、系統委託加工分は商系工場生産量に含む。

5. 馬鈴しょでん粉工場の処理能力

区分	総合振興局名	工場名	所在地	農協系 商系の別	原料処理能力(t)	
					t/日	年間 (75~90日)
合 理 化 工 場	後志	ようていでん粉工場	虻田郡真狩村	農協系	1,000	75,000
		有限会社青木農産	虻田郡倶知安町	商系	90	6,750
	胆振	花和高橋でん粉工場	虻田郡洞爺湖町	商系	120	9,000
		大原高橋澱粉工場	虻田郡洞爺湖町	商系	200	15,000
	上川	上川北部農協合理化澱粉工場	上川郡剣淵町	農協系	750	56,250
		株式会社丸三美田実郎商店川西澱粉工場	士別市	商系	144	10,800
	十勝	南十勝農産加工農業協同組合連合会	河西郡中札内村	農協系	2,000	180,000
		士幌町農業協同組合	河東郡士幌町	農協系	1,500	135,000
		東部十勝農産加工農業協同組合連合会	十勝郡浦幌町	農協系	1,200	108,000
	オホーツク	清里町農業協同組合清里でん粉工場	斜里郡清里町	農協系	1,200	108,000
		斜里町農業協同組合中斜里澱粉工場	斜里郡斜里町	農協系	1,800	162,000
		美幌地方農産加工農業協同組合連合会	網走郡美幌町	農協系	1,920	172,800
		小清水町農業協同組合澱粉工場	斜里郡小清水町	農協系	1,510	135,900
		有限会社西田澱粉工場	斜里郡斜里町	商系	240	21,600
計	14		農/9 商/5	13,674	1,196,100	
在 来 工 場	上川	株式会社カワハラデンブン	士別市	商系	90	6,750
	十勝	神野でんぷん工場株式会社	河西郡更別村	商系	70	6,300
	計	2		商/2	160	13,050
合 計	16		農/9 商/7	13,834	1,209,150	

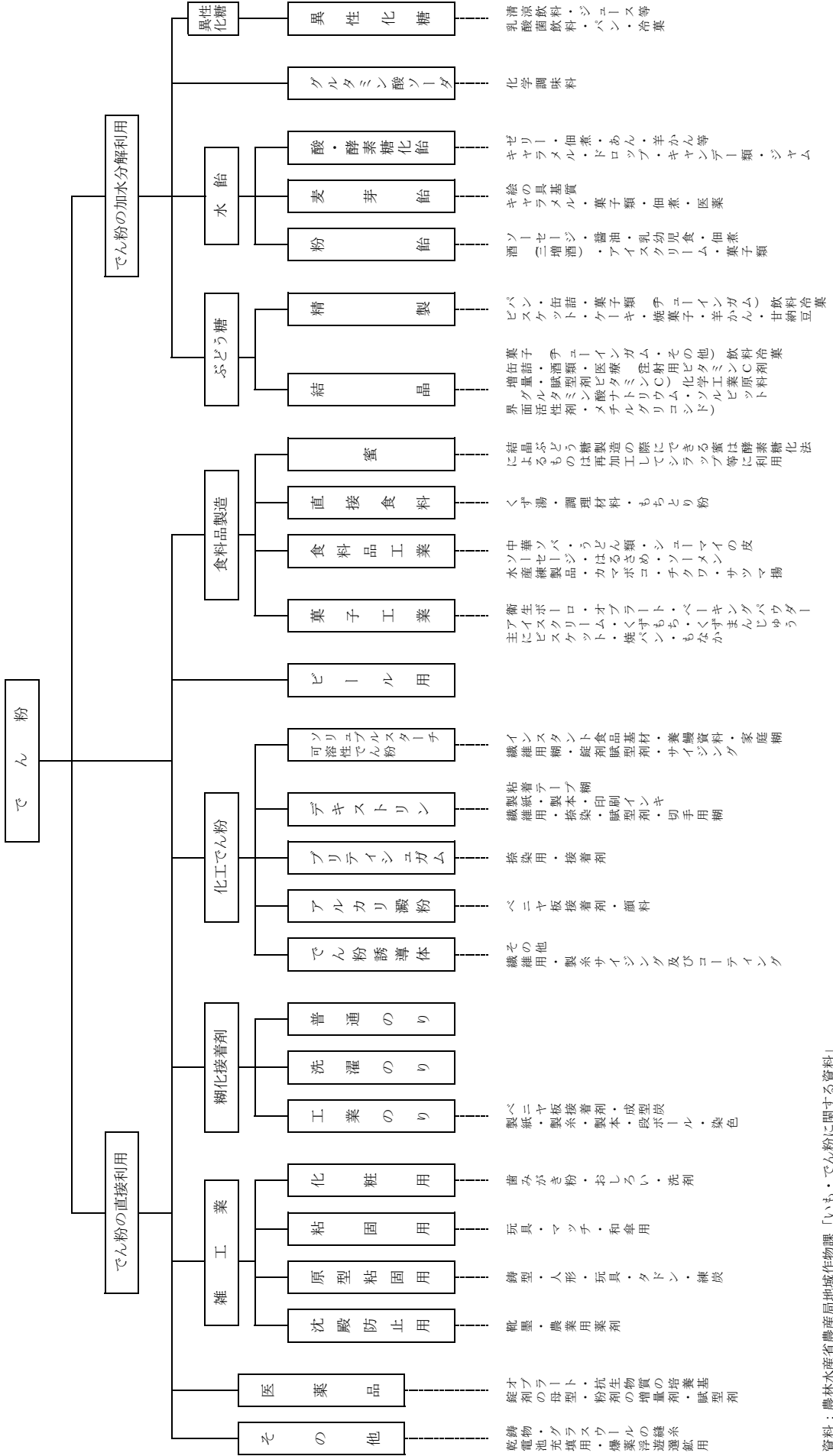
資料：北海道農政部調べ

6. 馬鈴しよでん粉の生産と流通経路



資料：北海道農政部調べ

7. でん粉の用途別一覧



資料：農林水産省農産局地域作物課「いも・でん粉に関する資料」

8. でん粉の種類別特性及び用途

でん粉の種類	粒 径	特 性	用 途
馬鈴しょでん粉	15～100 μ (平均40 μ)	他のでん粉に比べ糊化温度が低く、最高粘度が高い。保水性が大きい。白度が高い。	食用、糖化用、水産練製品（ちくわ・かまぼこ・魚肉ソーセージ等）、化工でん粉（アルファでん粉等、養鰻飼料用・料理の増粘材等）
甘しょでん粉	15～35 μ (平均25 μ)	糊液は馬でんに似て透明。地上でん粉に比べ粘度が高く、長時間の加熱にも安定している。蛋白、脂肪などの不純物が少ない。糊化温度、粘度、白度の点で馬でんに劣る。	大部分は糖化用。一部ははるさめ等。
コーンスターチ	6～25 μ (平均14 μ)	コーンスターチを酸化処理した化工でん粉は、水に溶解しやすく、粘度が安定し乾燥が早い。フィルム性が良い等の特性を持っている。	糖化用、製紙・段ボール、ビール等 化工でん粉（酸化でん粉等）
タピオカでん粉	5～35 μ (平均20 μ)	アミロース含有量が他のでん粉に比べ低く、粘着性、接着性に優れている。	化工でん粉（デキストリン等、接着剤、製紙用等）、不燃建材、仕上げのり用等。また、価格が安いいため調味料用・糖化用のほか加工貿易用原料として多く使用される。
サゴでん粉	10～60 μ (平均40 μ)	アミロース含有量が高く、糊化した場合、老化が早い欠点がある。一般に精製不十分なため不純物が多い。	化工でん粉（可溶性でん粉、麺打ち粉等）
小麦でん粉	10～35 μ (平均21 μ)	加熱温度、時間に対して比較的均一な粘度を保持する。	水産練製品、繊維用のり等

資料：農林水産省農産局地域作物課「いも・でん粉に関する資料」

9. でん粉輸入の推移

(単位：t、円/kg)

年次	小麦でん粉		コーンスターチ		馬鈴しょでん粉		マニオカでん粉		サゴでん粉		その他でん粉		合計	
	数量	単価	数量	単価	数量	単価	数量	単価	数量	単価	数量	単価	数量	単価
昭和57			26	340.4			82,062	57.4	17,961	46.2	23,479	80.7	123,529	60.2
58	5	98.4	30	256.5			52,568	60.7	18,858	44.3	27,406	80.4	98,867	63.1
59			34	249.6			113,932	47.3	14,826	48.5	23,645	91.2	152,437	54.3
60			16	238.3			155,081	37.8	8,444	41.2	28,114	88.1	191,655	45.3
61			20	167.6			135,827	35.2	16,501	32.7	24,686	66.6	177,035	39.3
62	110	18.8	57,009	24.0			81,936	30.2	8,593	28.0	27,481	45.0	175,129	30.4
63			39,999	23.1	29,051	39.6	96,448	24.2	9,241	23.5	535	180.7	175,274	27.0
平成元			17,384	27.9	22,916	50.7	140,476	26.9	6,967	27.9	712	188.0	188,455	30.5
2	18	36.3	3,647	32.6	31,142	62.7	109,932	33.0	9,241	33.5	378	309.2	154,358	39.7
3			7,035	37.3	37,505	49.3	125,588	35.9	9,689	37.3	1,023	190.3	180,840	39.7
4			8,748	32.8	37,845	57.6	115,758	33.6	8,887	37.9	2,323	91.3	173,562	39.7
5			25,114	23.2	42,596	44.5	128,681	25.2	8,339	32.4	1,046	175.0	205,776	30.0
6			57,975	23.0	43,237	41.0	98,385	26.3	9,920	29.5	434	345.0	209,951	29.2
7			5,153	27.9	49,388	49.9	76,228	35.5	10,896	33.4	746	236.6	142,411	41.1
8			179	74.8	41,862	67.4	92,068	32.9	10,528	39.4	734	244.2	145,371	44.4
9	3	250.8	76	133.5	36,239	60.9	85,835	29.5	11,159	42.3	632	318.7	133,945	40.5
10			84	124.4	35,422	53.3	84,754	33.1	13,364	40.7	654	345.4	134,279	40.8
11			117	110.4	32,745	42.8	98,383	23.0	13,079	31.6	605	338.8	144,929	29.6
12			82	125.5	39,783	43.4	115,668	19.2	13,107	29.1	600	254.7	169,240	26.6
13	1	308.0	105	137.1	37,018	54.2	122,907	23.0	13,603	31.8	938	242.6	174,571	31.5
14			93	143.3	32,817	54.4	115,462	26.1	15,067	32.2	709	279.5	164,148	33.5
15	2	131.0	99	206.0	41,068	53.4	111,190	22.5	15,837	28.8	804	264.3	169,000	31.9
16			277	125.6	43,292	61.1	130,121	23.0	15,482	26.8	836	248.8	190,007	33.1
17			1,864	43.7	36,033	52.6	99,180	29.4	15,440	31.1	823	265.5	153,340	36.5
18			351	118.5	39,390	53.5	122,494	27.9	14,712	37.7	951	288.1	177,898	36.0
19	1	340.3	632	129.6	9,379	74.3	143,125	37.1	17,226	48.1	1,005	301.4	171,369	42.1
20			308	152.6	2,347	80.6	150,331	42.5	17,134	49.3	720	299.7	170,839	45.0
21			768	112.4	12,465	49.7	137,053	27.6	15,383	45.9	702	290.5	166,550	32.5
22			1,538	73.3	17,037	38.0	105,344	41.1	18,632	43.6	1,003	267.5	143,555	43.0
23	1	433.6	540	144.3	11,019	79.1	133,966	43.8	18,285	61.4	907	290.3	164,717	49.8
24			460	160.5	14,448	82.6	155,983	36.6	17,283	59.5	1,218	336.0	189,391	44.5
25	1	160.8	641	181.5	12,719	89.9	134,241	46.4	15,775	62.4	1,046	434.0	164,422	54.3
26			435	185.2	7,535	101.3	148,438	46.2	17,473	68.4	826	428.4	174,706	53.0
27	1	208.8	666	202.5	6,179	91.0	133,377	52.5	16,860	77.7	1,286	367.2	158,367	59.9
28	1	170.8	611	173.5	5,291	83.4	130,833	40.0	16,872	61.9	1,174	341.6	154,781	46.7
29	20	57.5	852	172.0	14,712	83.0	148,515	37.2	17,579	58.2	1,526	290.0	128,282	65.2
30	20	57.5	1,349	143.2	12,914	88.8	121,213	53.3	17,863	59.0	1,115	421.7	154,454	60.4
令和元			3,337	91.1	10,247	87.5	138,431	49.7	17,160	58.93	1,445	279.95	170,619	55.6
2			2,582	112.3	11,368	86.2	121,438	45.8	15,017	57.44	1,008	334.33	151,414	53.1
3			3,649	99.0	10,059	94.3	134,680	53.8	14,566	59.05	1,239	285.75	164,193	59.5

資料：農林水産省農産局地域作物課「いも・でん粉に関する資料」（財務省「貿易統計」データを集計）

注：馬鈴しょでん粉は昭和63年にその他のでん粉から分離。

10. いも類関連品目の輸入制度及び輸入量（年度）

品目名 (生いも換算)	税番	輸入 制度 自由化 年月日	関税率 (%)				輸入量 (t)				輸入額 (百万円)				主 要 輸 入 国
			基 本	WTO	暫 定	特 恵	平成30年	令和元年	2年	3年	輸入単価 (円/kg)				
											平成30年	令和元年	2年	3年	
生鮮・冷蔵馬鈴しょ 計						25,887	28,673	21,886	50,469	1,604	1,789	1,330	3,700		
〃 種馬鈴しょ (×1.0)	0701-10-000	36.10	5.0	3.0	無税	0	0	0	0	0	0	0	0		
〃 その他の馬鈴しょ (×1.0)	0701-90-000	36.10	5.0	4.3		25,887	28,673	21,886	50,469	1,604	1,789	1,330	3,700	米国	
冷凍馬鈴しょ 計						389,937	402,399	324,750	374,174	54,723	56,370	44,541	59,346		
未調理、蒸気又は水煮 (×2.2)	0710-10-000	36.10	10.0	8.5	無税	28,378	24,398	22,216	24,919	3,570	3,036	2,800	3,453	中国、米国	
加熱調理したもの (×2.2)	2004-10-100	36.10	10.0	8.5		273,194	279,462	225,476	261,690	34,032	35,050	27,932	38,454	米国、オランダ	
マッシュポテト (×2.2)	2004-10-210	46.10	16.0	13.6		1,802	2,407	1,189	1,742	306	405	298	345	ベルギー、米国	
その他のもの (×2.2)	2004-10-220	46.10	9.6	9.0		86,563	96,131	75,868	85,823	16,815	17,879	13,511	17,094	米国、オランダ	
フレーク及びマッシュポテト 計						29,504	27,508	29,679	26,768	4,938	4,853	5,356	5,121		
粉及びミール (×6.0)	1105-10-000	45.9	25.0	20.0		6,357	4,623	4,103	4,773	1,023	813	668	852	ドイツ、米国	
フレーク、粒及びベレット (×6.0)	1105-20-000	45.9	20.0	(20.0)		22,163	21,933	25,208	21,488	3,599	3,737	4,574	4,110	米国、ドイツ	
マッシュポテト及びポテトフレーク (×6.0)	2005-20-100	46.10	16.0	13.6		983	952	369	507	317	303	114	158	米国、オランダ	
その他 計						13,847	13,840	13,113	16,298	6,984	7,154	6,890	9,365		
馬鈴しょ（乾燥） (×6.0)	0712-90-050	36.10	15.0	12.8	10.0 無税	52	52	94	55	42	27	44	45	米国、中国	
調製した馬鈴しょ (気密容器入り) (×1.0)	2005-20-210	46.10	12.8	12.0	9.6 無税	3,789	3,626	2,288	3,313	829	828	467	914	中国	
調製した馬鈴しょ (その他) (×3.9)	2005-20-220	46.10	9.6	9.0		3,800	4,155	4,742	6,663	1,911	2,112	2,366	4,366	米国、中国	
混合成型物（加糖） (×3.9)	1905-90-314	46.10	9.6	9.0		6,069	5,924	5,622	6,128	4,100	4,123	3,750	3,943	マレーシア、中国	
混合成型物（その他） (×3.9)	1905-90-323	46.10	9.6	9.0		136	83	368	140	101	64	263	97	マレーシア、カナダ	
甘しょ 計						17,636	18,009	13,791	16,670	3,315	3,444	2,567	3,615		
甘しょ（冷凍） (×3.0)	0714-20-100	46.10	20.0	12.0		9,486	10,786	5,336	7,870	1,889	2,171	997	1,548	ベトナム、インドネシア	
甘しょ（その他） (×3.0)	0714-20-200	46.10	15.0	12.8		5,544	4,865	5,809	5,298	259	241	284	306	中国、ベトナム	
蒸し切り干し (×3.7)	2008-99-251		20.0	12.0		2,606	2,358	2,646	3,503	1,167	1,032	1,285	1,761	中国	

資料：農林水産省農産局地域作物課「いも・でん粉に関する資料（財務省「日本貿易統計」データを集計）

品目名 (生いも換算)	税番	輸入 制 度 自 由 化 年 月 日	関税率 (%)				輸 入 量 (t)				輸 入 額 (百万円)				主 要 輸 入 国
			基 本	WTO	暫 定	特 恵	平成30年	令和元年	2年	3年	平成30年	令和元年	2年	3年	
アロールト、甘しょ等の 粉及びミール	1106-20-200	46.10	25.0	21.3			837	1,279	1,061	1,215	71	71	59	60	インドネシア、ベトナム 中国
アロールト、キクイモ等 (生鮮・乾燥)	0714-90-290	46.10	15.0	9.0			506	543	456	467	194	196	143	164	中国、ベトナム、タイ
カッサパイモ 計							7,968	3,671	9,039	4,182	269	132	313	174	
〃 生鮮・乾燥 (飼料用以外)	0714-10-290	46.10	15.0	9.0			7,841	3,551	8,942	4,137	249	120	299	162	タイ
〃 ベレット (飼料用以外)	0714-10-190	46.10	25.0	15.0			62	84	43	0	2	3	2	0	タイ
〃 冷凍したもの (飼料用以外)	0714-10-390	46.10	20.0	12.0			31	15	24	17	9	5	8	7	ベトナム、タイ
〃 粉及びミール	1106-20-190	46.10	25.0	15.0			34	21	30	28	8	5	4	5	ブラジル、ガーナ
とうもろこし (飼料以外) TQ内 (蒸留酒等)	1005-90-092	26.4	50.0		無税		100,313	95,286	87,575	111,283	2,593	2,486	2,197	4,544	米国
とうもろこし (飼料以外) TQ内 (コーンスターチ)	1005-90-091	26.4	50.0		無税		3,378,014	3,315,645	2,495,188	2,961,546	82,959	82,276	57,739	111,223	米国、ブラジル
でん粉 計							35,811	32,387	30,108	29,757	2,478	2,050	1,801	2,051	
小麦でん粉 (規定による輸入)	1108-11-000	平7.4	158	(25.0)	25.0		0	0	0	0	0	0	0	0	
小麦でん粉 (その他)	1108-11-090	平7.4	158	134	34.4		0	0	0	0	0	0	0	0	米国、イタリア
コーンスターチ	1108-12-020	平7.4	140	(25.0)	25.0		58	90	41	0	6	9	4	0	米国
マニオカ (カッサバ) でん粉	1108-14-020	平7.4	140	(25.0)	25.0		6,711	7,384	6,669	6,630	376	362	316	385	タイ、ベトナム
サゴでん粉	1108-19-011	平7.4	140	(25.0)	無税		16,110	18,352	14,278	13,925	973	1,014	690	802	マレーシア インドネシア
馬鈴しょでん粉	1108-13-010	平7.4	140	(25.0)	無税		12,765	7,448	8,918	8,766	1,095	637	760	831	オランダ、デンマーク
その他のでん粉	1108-19-092	平7.4	140	(25.0)	25.0		166	114	202	436	28	28	31	33	カナダ、タイ

資料：農林水産省農産局地域作物課「いも・でん粉に関する資料（財務省「日本貿易統計」データを集計）

11. 化工でん粉類の輸入実績

品名	輸出国	平成27		28		29	
		数量	単価	数量	単価	数量	単価
でん粉誘導体 (3505.10.100)	(特) 中華人民共和国	11,581	85	13,211	66	25,027	59
	ベトナム	25,626	81	27,399	71	25,199	69
	(特) タイ	304,650	82	306,908	69	323,685	66
	スウェーデン	9,824	191	9,450	168	10,459	174
	デンマーク	5,406	104	5,946	92	9,508	101
	オランダ	7,580	165	7,207	145	7,637	153
	フランス	15,613	100	12,182	99	15,154	91
	ドイツ	12,268	98	8,164	101	10,828	106
		21,087	147	12,245	172	12,079	187
	オーストラリア	15,163	130	15,600	103	14,370	111
	その他	9,853	121	9,022	106	8,431	125
計	438,653	93	427,334	79	462,377	78	
デキストリン (3505.10.200)	中華人民共和国	2,157	105	692	104	745	114
	台湾	90	135	90	120	90	131
	ベトナム	2,343	81	2,163	70	2,779	69
	(特) タイ	8,105	79	5,635	67	6,535	64
	マレーシア	1,119	95	874	73	1,008	70
	オランダ	288	168	328	168	421	193
	フランス	1,803	169	1,582	153	1,339	118
	ドイツ	390	201	458	175	492	176
	アメリカ合衆国	999	269	682	239	832	216
	オーストラリア	5	340	12	230	8	243
	その他	1,071	192	802	197	921	206
計	18,369	113	13,320	104	15,169	97	
膠着剤 (3505.20.000)	中華人民共和国	5	157	31	123	60	140
	(特) タイ	62	110	-	-	-	-
	ドイツ	138	144	88	125	-	-
	アメリカ合衆国	214	214	227	206	205	223
	その他	3	352	123	131	3	406
	計	422	176	349	180	268	207
仕上剤、促染剤、媒染剤等 (3809.10.000)	(特) タイ	-	-	-	-	-	-
	インド	5	135	-	-	-	-
	アメリカ合衆国	-	-	-	-	5	487
	その他	-	-	-	-	61	127
	計	5	135	-	-	65	153
計	457,449	94	441,003	79	477,879	79	

資料：財務省「貿易統計」

(単位：t、円/kg)

30		令和元		2		3	
数量	単価	数量	単価	数量	単価	数量	単価
20,693	65	16,309	65	16,643	61	10,973	85
20,609	77	23,810	81	23,312	78	21,719	84
321,407	81	308,361	81	282,249	79	304,138	85
9,524	181	11,306	173	9,452	170	10,327	193
9,589	107	11,986	104	10,278	103	13,900	105
7,343	147	8,547	149	5,620	154	5,731	165
19,697	101	15,418	112	14,009	102	11,627	109
10,514	112	8,254	118	10,524	110	8,933	121
13,233	190	12,114	201	11,135	197	10,916	215
16,085	111	14,947	108	9,587	91	11,034	90
8,639	137	9,217	130	8,710	127	8,757	131
457,333	91	440,270	92	401,519	88	418,055	95
610	110	555	313	499	112	768	120
76	132	90	126	75	128	90	140
2,134	79	2,390	78	3,422	75	4,454	88
6,565	74	5,897	77	5,145	79	6,767	87
835	75	813	71	817	67	357	85
212	168	354	189	249	189	260	203
469	248	417	527	325	652	356	796
465	187	449	182	501	200	464	229
1,027	214	739	216	1,046	209	909	261
8	258	4	260	-	-	-	-
890	214	930	207	789	205	1,099	210
13,290	109	12,636	118	12,868	119	15,523	131
72	130	8	131	-	-	3	288
39	105	-	-	-	-	-	-
-	-	0	698	-	-	-	-
159	208	204	208	159	206	204	209
2	361	2	325	4	655	1	421
272	174	215	208	163	216	208	211
-	-	-	-	-	-	-	-
-	-	-	-	-	-	-	-
5	235	3	272	1	182	3	432
18	118	1	146	-	-	-	-
23	143	4	227	1	182	3	432
470,917	91	453,125	79	414,551	79	433,789	91

V 経営所得安定対策等の概要
1 経営所得安定対策

【令和4年度予算概算決定額（所要額）281,450（271,883）百万円】
【令和4年度予算概算決定額（デジタル庁計上）553（590）百万円】

＜対策のポイント＞

米穀、麦その他の重要な農産物について、諸外国との生産条件の格差や農業収入の減少が農業経営に及ぼす影響を緩和するため、**畑作物の直接支払交付金（ゲタ対策）**及び**米・畑作物の収入減少影響緩和交付金（ナラシ対策）**を担い手（認定農業者、集落営農、認定新規就農者）に対して直接交付します。（いずれも規模要件はありません。）

＜政策目標＞

米・麦・大豆等の土地利用型農業の経営体の経営の安定

＜事業の内容＞

1. 畑作物の直接支払交付金（ゲタ対策）

（所要額）205,806（198,593）百万円
諸外国との生産条件の格差による不利がある畑作物を生産する農業者に対して、経営安定のための交付金を直接交付します。

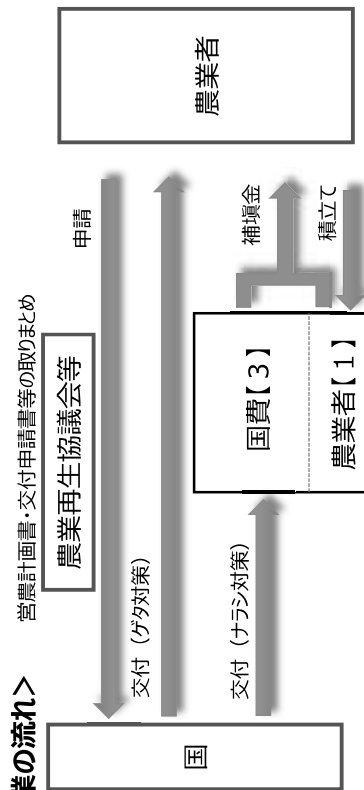
2. 米・畑作物の収入減少影響緩和交付金（ナラシ対策）

（所要額）68,345（65,489）百万円
米、麦、大豆、てん菜、でん粉原料用ばいしよの令和3年産収入額の合計が、過去の平均収入である標準的収入額を下回った場合に、その差額の9割を、対策加入者と国が1対3の割合で拠出した積立金から補填します。

3. 経営所得安定対策等推進事業等

7,299（7,800）百万円
農業再生協議会が行う水田収益力強化ビジョン等の作成・周知や経営所得安定対策等の運営に必要な経費を助成します。また、申請手続の電子化を支援します。

＜事業の流れ＞



＜事業イメージ＞

畑作物の直接支払交付金（ゲタ対策）

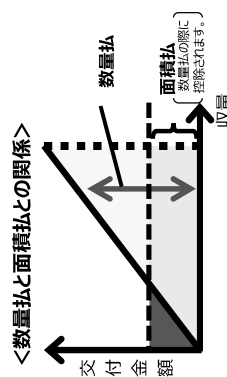
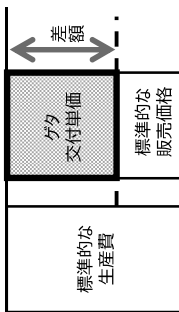
【交付単価（令和2年産～4年産まで適用）】
【数量払】 交付単価は品質区分に応じた設定

対象作物	平均交付単価	対象作物	平均交付単価	対象作物	平均交付単価
小麦	6,710円/60kg	ばいしよ	9,560円/60kg	でん粉原料用ばいしよ	13,560円/t
二条大麦	6,780円/50kg	大豆	9,930円/60kg	そば	13,170円/45kg
六条大麦	5,660円/50kg	てん菜	6,840円/t	かたね	8,000円/60kg

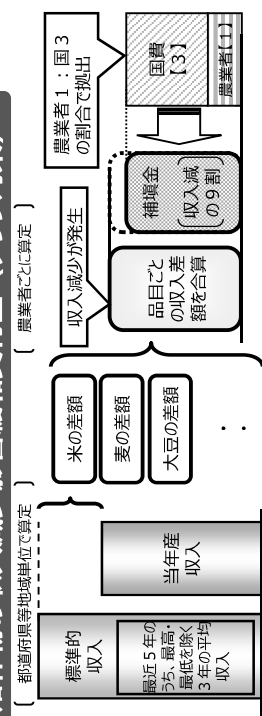
【面積払】 当年産の作付面積に基づき数量払の先払いとして交付

2万円/10a（そばについては、1.3万円/10a）

＜交付単価のイメージ＞



米・畑作物の収入減少影響緩和交付金（ナラシ対策）



【お問い合わせ先】 農産局穀物課経営安定対策室（03-3502-5601）

2

畑作物の直接支払交付金(ゲタ対策)

(所要額：2,058億円)

諸外国との生産条件の格差により不利がある国産農産物の生産・販売を行う農業者に対して、「標準的な生産費」と「標準的な販売価格」の差額分に相当する交付金を直接交付する制度です。支払いは生産量と品質に応じて交付する数量払を基本とし、当年産の作付面積に応じて交付する面積払は数量払の先払いとして支払われます。

【交付対象者】

支援の対象となる農業者は、認定農業者、集落営農、認定新規就農者です（いずれも規模要件はありません。）。交付対象者の要件については、6～7ページを参照してください。

(1) 数量払 【交付単価は令和2年産～4年産に適用】

① 交付対象数量

麦、大豆、てん菜、でん粉原料用ばれいしょ、そば、なたねの当年産の出荷・販売数量

注1：播種前に農協等との出荷契約や、実需者との販売契約を締結することが基本となります。

注2：麦芽の原料として使用される麦（ビール用等）、黒大豆、種子用として生産されるものなどは対象なりません。

注3：てん菜、でん粉原料用ばれいしょは、北海道で生産され、交付対象要件を満たすものが対象です。

注4：麦、大豆、そばについては、農産物検査又は農産物検査によらない方法で品質区分の確認をし、一定以上の格付けがなされたものが対象です。

② 交付単価

交付単価の水準は「標準的な生産費」と「標準的な販売価格」との差額分として算出されており、品質区分に応じた単価が設定されています。

小麦

(円/60kg)

品質区分(等級)	1等又は1等相当				2等又は2等相当				
	ランク	A	B	C	D	A	B	C	D
パン・中華麺用品種		8,810円	8,310円	8,160円	8,100円	7,650円	7,150円	7,000円	6,940円
上記以外		6,510円	6,010円	5,860円	5,800円	5,350円	4,850円	4,700円	4,640円

等級：被害粒の割合や粒揃いの違いで区分

A～Dランク：たんぱく質の含有率等の違いで区分

大麦・はだか麦

(円/単位数量)

品質区分(等級)	1等又は1等相当				2等又は2等相当				
	ランク	A	B	C	D	A	B	C	D
二条大麦 (50kg当たり)		6,840円	6,420円	6,300円	6,250円	5,980円	5,560円	5,430円	5,380円
六条大麦 (50kg当たり)		5,970円	5,550円	5,420円	5,370円	4,940円	4,520円	4,400円	4,350円
はだか麦 (60kg当たり)		9,980円	9,480円	9,330円	9,240円	8,410円	7,910円	7,760円	7,680円

等級：被害粒の割合や粒揃いの違いで区分

A～Dランク：白度やたんぱく質の含有率等の違いで区分

大豆

(円/60kg)				(円/60kg)	
品質区分 (等級)	1等又は 1等相当	2等又は 2等相当	3等又は 3等相当	品質区分 (等級)	合格又は 合格相当
普通大豆	10,830円	10,140円	9,460円	特定加工用 大豆	8,780円

等級：被害粒の割合や粒揃いの違いで区分

特定加工用：豆腐・油揚げ、しょうゆ、きなこ等製品の段階において、大豆の原形をとどめない用途に使用する大豆

てん菜

(円/t)			
品質区分 (糖度)	← (+0.1度ごと)	16.6度	→ (▲0.1度ごと)
てん菜	+62円	6,840円	▲62円

糖度：てん菜の重量に対するしょ糖の含有量

でん粉原料用ばれいしよ

(円/t)			
品質区分 (でん粉含有率)	← (+0.1%ごと)	19.7%	→ (▲0.1%ごと)
でん粉原料用 ばれいしよ	+64円	13,560円	▲64円

でん粉含有率：ばれいしよの重量に対するでん粉の含有量

そば

(円/45kg)		
品質区分 (等級)	1等又は 1等相当	2等又は 2等相当
そば	13,800円	11,690円

等級：容積重の違いや被害粒の割合で区分

なたね

(円/60kg)		
品質区分 (品種)	キザキノナタネ きらきら銀河 キラリボシ ナナシキブ	その他の品種
なたね	8,020円	7,280円

(参考) 平均交付単価

対象作物	平均交付単価	対象作物	平均交付単価	対象作物	平均交付単価
小麦	6,710 円/60kg	はだか麦	9,560 円/60kg	でん粉原料用 ばれいしよ	13,560 円/ t
二条大麦	6,780 円/50kg	大豆	9,930 円/60kg	そば	13,170 円/45kg
六条大麦	5,660 円/50kg	てん菜	6,840 円/ t	なたね	8,000 円/60kg

【算定式】

10a当たり生産費

(直近3年平均)

平均交付単価

=

単収

(直近7年中最高・最低を除く5年の平均)

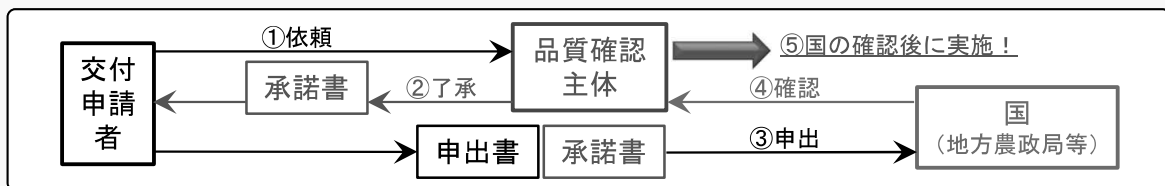
販売価格

(直近5年中最高・最低を除く3年の平均)

※ 面積払を受けた場合、数量払の交付の際に、面積払の交付額が控除されます。

※ 交付単価は、消費税率の改定(8%→10%)に伴い、免税事業者等において生じる生産コストの増加分を加算した額を全ての交付対象者に適用しているもので、消費税の課税事業者に対する交付金交付のあり方については検討していきます。

◎ 令和3年産から農産物検査によらない品質区分の確認を実施した場合も、交付対象としています。



※ 交付申請者は、交付申請書に申出書・承諾書を添付の上、最寄りの地域農業再生協議会又は地方農政局等へ、原則として生産年の6月30日までに提出してください。

※ 品質確認主体とは、登録検査機関が農産物検査を実施する際に必要となる器具機材を所有し、品質区分の確認(農産物検査の格付けと同等)を適正に行う能力を有することを国が確認した組織・個人等をいう。

(2) 面積払（営農継続支払）

① 交付対象面積

数量払の対象となる麦、大豆、てん菜、でん粉原料用ばれいしょ、そば、なたねの当年産の作付面積

② 交付単価

営農を継続するために必要最低限の経費が賄える水準

20,000円 / 10a（そばは、13,000円 / 10a）

※ 面積払は、自然災害により当年産の栽培の継続を断念せざるを得ない場合にあっても、交付されます。

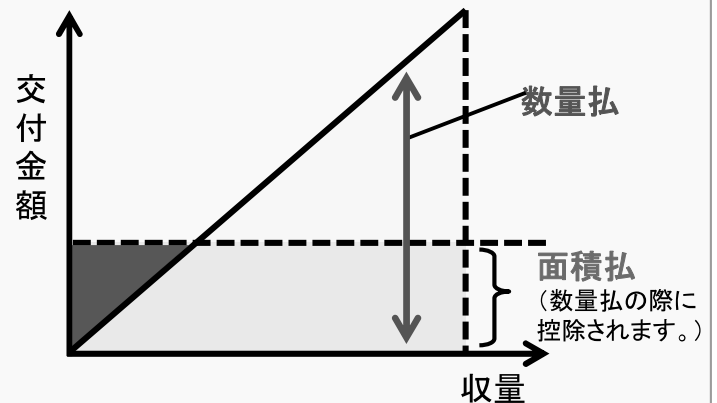
③ 交付対象者

対象作物の当年産の作付が確認でき、数量払の交付申請を行う農業者

交付単価のイメージ

標準的な 生産費	ゲタ 交付単価	差額
	標準的な 販売価格	

数量払と面積払との関係



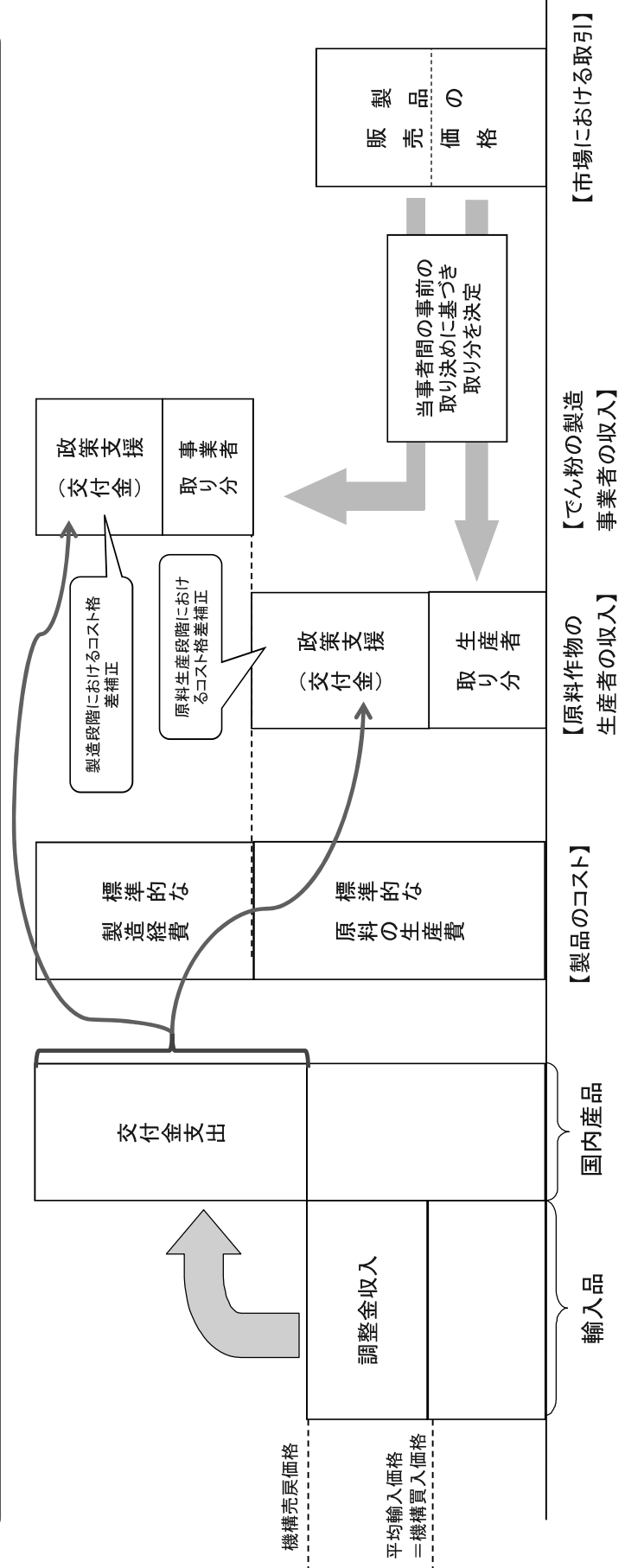
- 面積払については、単収^(※)が市町村等別の基準単収の2分の1未満の場合、低単収となった理由書とその証拠書類の提出があり、自然災害等の合理的な理由があることの確認ができない限り、返還または不交付となりますのでご注意ください。
- 申請されている面積払について、交付後に返還となる可能性が高いと判断される場合、生産量の確定後、低単収となった理由書等を確認の上、面積払の交付を判断します。

※ 単収は、数量払の交付対象数量を面積払の交付対象面積等で除して算出します。

3 でん粉に係る経営所得安定対策

(1) 制度の概要

- でん粉については、価格調整制度の下、コーンスターチ用輸入とうもろこしを原料として製造されるコーンスターチ等と国内産いもでん粉との内外コスト格差を是正するため、
 - ① コーンスターチ用輸入とうもろこし等から調整金を徴収するとともに、
 - ② これを主な財源として、生産者及び製造事業者に対し、生産・製造経費と製品の販売価格との差額相当分の交付金を交付する政策支援を実施している。
- 原料作物の取引価格(販売価格のうち、生産者の取り分)は、生産者と製造事業者との事前の取り決めに基づき、当事者間で決めた比率によって、製品の販売価格を分配する方式(収入分配方式)により形成。



VI その他

1 ジャガイモシストセンチュウ発生地域

(1) 市町村一覧

(令和4年6月8日現在)

道 県	市 郡	町 村	発 生 地 域
北海道	網走郡	大空町	東藻琴清浦、東藻琴新富、東藻琴末広、東藻琴大進、東藻琴西倉、東藻琴明生、女満別開陽、女満別湖南、女満別昭和、女満別大成、女満別大東、女満別中央東部、女満別眺湖台及び女満別日進地区
	網走市		稲富、卯原内、浦士別、音根内、嘉多山、北浜、清浦、向陽ヶ丘、越歳、栄、昭和、豊郷、中園、能取、二見ヶ岡、鱒浦、丸万、実豊、明治、藻琴、山里及び呼人地区
	虻田郡	喜茂別町	相川、金山、栄、尻別、鈴川、知来別、中里、花丘、比羅岡、福丘、伏見、富士見台、双葉、御園及び留産
		京極町	春日、川西、北岡、更進、錦、松川及び三崎地区
		俱知安町	出雲、岩尾別、寒別、北3条、北4条、北6条、北7条、琴平、末広、高砂、高見、巽、峠下、豊岡、比羅夫、富士見、扶桑、瑞穂、南4条及び八幡地区
		洞爺湖町	大原、香川、富丘及び花和地区
		豊浦町	山梨地区
		ニセコ町	有島、黒川、近藤、里見、曾我、峠、富川、豊里、西富、ニセコ、福井、宮田、元町及び羊蹄地区
		真狩村	美原地区を除く全地区
	留寿都村	全地区	
	石狩郡	当別町	下川町、美里及び若葉地区
	磯谷郡	蘭越町	日出及び湯里地区
	岩内郡	共和町	老古美、前田、南幌似及び梨野舞納地区
	岩見沢市		栗沢町上幌地区
	恵庭市		柏木町、北柏木町1丁目、下島松、中島松及び西島松地区
	江別市		大麻、西野幌、東野幌及び元野幌地区
	帯広市		愛国町東部、泉町中部及び以平町北東部地区
	河西郡	更別村	更別地区
		芽室町	上関山及び坂の上地区
	河東郡	音更町	共力地区
		上土幌町	勢多、萩ヶ岡及び北門地区
	上川郡	剣淵町	旭町及び藤本町地区
		清水町	羽帯中央及び御影中央地区
	亀田郡	七飯町	大川及び鳴川町地区
	川上郡	弟子屈町	川湯、屈斜路、原野、札友内、仁多、南弟子屈及び美留和地区
	北広島市		大曲、北の里、西の里榎山及び南の里地区
	北見市		常呂町字岐阜、常呂町字共立、常呂町字栄浦、常呂町字土佐、常呂町字富丘、常呂町字豊川及び常呂町字東浜地区
	久遠郡	せたな町	北檜山区徳島、北檜山区豊岡及び瀬棚区共和地区
	札幌市		北区新琴似9条、北区屯田6条、白石区北郷2条及び南区滝野地区
	標津郡	標津町	川北地区
		中標津町	開陽、北中、協和、依橋、豊岡、西竹及び武佐地区
	士別市		川西町及び西士別町地区
	斜里郡	清里町	青葉、上斜里、神威、川向、清泉、江南、向陽及び札弦地区
		小清水町	全地区
		斜里町	以久科北、以久科南、ウトロ、川上、越川、朱円、朱円西、朱円東、大栄、豊倉、豊里、中斜里、日の出、富士、美咲、三井、峯浜及び来蓮地区
	寿都郡	黒松内町	東栄及び本ネップ地区
	瀬棚郡	今金町	神丘、金原及び鈴岡地区
	空知郡	南富良野町	浅野西、北落合及び市街地地区
	伊達市		大滝区豊里町及び南稀府町地区
	十勝郡	浦幌町	朝日及び万年地区
	常呂郡	置戸町	川南第4、境野南東地区
		訓子府町	柏丘、高園、北栄及び弥生北地区
	中川郡	美深町	小車、西里、仁宇布及び報徳地区
幕別町		明野地区	
爾志郡	乙部町	旭岱及び姫川地区	
野付郡	別海町	大成、西春別清川町及び西春別幸町地区	
函館市		赤坂、旭岡、石川、石倉、亀田中野、桔梗、昭和、陣川、新湊、鈴蘭丘、瀬戸川、滝沢、鶴野、豊原、中野、西桔梗、古川、米原及び見晴地区	
檜山郡	厚沢部町	下新栄、社の山、滝野及び美和地区	
	江差町	小黒部町、泊町及び柳崎町地区	
	上ノ国町	北村地区	
二世郡	八雲町	栄浜及び東野地区	
富良野市		西達布地区	
北斗市		追分、追分1丁目、押上、桜岱、文月、向野、茂辺地及び矢不来地区	
夕張郡	長沼町	1区南及び5区地区	
余市郡	仁木町	然別地区	
	余市町	豊浜町及び登町地区	
青森県	上北郡	おいらせ町	豊栄1丁目及び向平地区
		七戸町	森ノ下地区
		東北町	後久保及び保戸沢家ノ上地区
		横浜町	家ノ前川目、稲荷平、夷ヶ沢平、上イタヤノ木、川太郎川目、太郎須田、豊栄平、林尻、吹越、大豆田及びモダシ平地区
	五所川原市		金木町芦野及び金木町川倉七夕野地区
	東津軽郡	外ヶ浜町	蟹田小国縮下地区
弘前市		一町田村元地区	
三沢市		天ヶ森、五川目4丁目、大津、大津2丁目、大津4丁目、織笠、北山、淋代4丁目、淋代5丁目、淋代平、鹿中2丁目、鹿中4丁目、下夕沢、下野、水筒、園沢、戸崎、中平、庭構、三川目4丁目、向平、谷地頭1丁目及び横沢地区	
長崎県	諫早市		小長井町打越、小長井町小川原浦、小長井町川内、小長井町田原及び小長井町牧地区
	雲仙市		愛野町甲、愛野町乙、吾妻町栗林名、吾妻町馬場名、小浜町金浜、小浜町飛子、小浜町山畑、国見町土黒庚及び瑞穂町西郷丁地区
	五島市		上大津町地区
	島原市		有明町湯江乙地区
	西海市		西海町木場郷、西海町丹納郷、西海町水浦郷及び西海町横瀬郷地区
	南島原市		加津佐町甲、加津佐町乙、加津佐町丙、加津佐町丁、加津佐町己、南有馬町甲、南有馬町乙、南有馬町丙、南有馬町丁、南有馬町戊及び南有馬町己地区
熊本県	天草市		五和町二江通詞島地区

2 種馬鈴しょ集荷販売業者一覧（令和4年3月31日現在）

NO.	登録番号	登録年月日	氏名又は名称	住 所	集荷先の地域又は事業者
1	空知第3号	R1.10.25	ながめま農業協同組合	夕張郡長沼町銀座北1丁目5番19号	長沼町
2	空知第5号	R1.9.19	株式会社カネコ種苗	夕張郡栗山町桜丘1丁目57番地	カネコ種苗、雪印種苗、北海道種苗協同組合、JAそらち南
3	空知第7号	R1.7.2	株式会社永池育種農場	夕張郡栗山町朝日3丁目	JAそらち南、雪印種苗(株)、ジェーピーシー
4	空知第8号	R1.11.12	たきかわ農業協同組合	滝川市本町4丁目1番31号	芦別市
5	空知第9号	R1.7.10	きたそらち農業協同組合	深川市北光町1丁目10番10号	深川市
6	空知第10号	H30.4.25	いわみざわ農業協同組合	岩見沢市2条西1丁目	岩見沢市栗沢町
7	空知第11号	R3.5.24	大谷種苗株式会社	深川市4条9番地3号	ホクレン、雪印種苗(株)
8	空知第12号	H31.3.1	ピンネ農業協同組合	樺戸郡新十津川町字中央6番地29	JAきたそらち
9	空知第14号	R2.8.27	夕張市農業協同組合	夕張市沼ノ沢213番地27	ホクレン
10	空知第15号	R2.9.4	新砂川農業協同組合	砂川市東1条南1丁目1番20号	JAそらち南、JA長沼、JAいわみざわ、JAたきかわ、JAきたそらち、大谷種苗、大学農園
11	空知第16号	R2.9.9	北いぶき農業協同組合	雨竜郡秩父別町1298番地の8	ホクレン岩見沢支所
12	空知第17号	R2.5.13	月形町農業協同組合	樺戸郡月形町1069番地	ホクレン
13	空知第18号	R2.8.5	峰延農業協同組合	美唄市宇峰延37番地	ホクレン
14	空知第19号	R2.5.18	有限会社植物育種研究所	夕張郡栗山町中央2丁目6番地	栗山町、由仁町
15	空知第20号	R1.7.2	そらち南農業協同組合	夕張郡栗山町中央3丁目104番地	栗山町、由仁町
16	空知第21号	R2.5.11	有限会社市村種苗店	夕張郡長沼町旭町北1丁目6番1号	札幌市
17	空知第22号	H30.10.18	南幌町農業協同組合	空知郡南幌町栄町1丁目4番7号	JAそらち南、JA長沼、JAきたそらち
18	空知第23号	R3.8.18	株式会社よねや 米田商店	雨竜郡妹背牛町字妹背牛382番地	大谷種苗(株)
19	空知第25号	R1.6.13	後藤忠弘	夕張郡栗山町中央2丁目255	JAそらち南、ホクレン
20	空知第26号	R2.5.15	美唄市農業協同組合	美唄市大通東1条北1丁目2番1号	岩見沢市
21	空知第27号	H30.9.26	村中 隆	岩見沢市大和4条7丁目1番地2	JAそらち南
22	空知第28号	R3.10.28	株式会社豊来商事	岩見沢市東町687番地1	(株)ホープジャパンポテト
1	石狩第1号	R1.9.13	全国農業協同組合連合会	東京都千代田区大手町1-3-1	全道
2	石狩第2号	R1.11.14	道央農業協同組合	恵庭市島松仲町2丁目10番1号	全道
3	石狩第3号	R1.10.31	石狩市農業協同組合	石狩市八幡2丁目332番地11	全道
4	石狩第4号	R2.5.1	北石狩農業協同組合	石狩郡当別町錦町53番地57	全道
5	石狩第5号	R1.9.13	札幌市農業協同組合	札幌市中央区北10条西24丁目1番10号	札幌市
6	石狩第6号	R1.8.27	ホクレン農業協同組合連合会	札幌市中央区北4条西1丁目3番地	全道
7	石狩第7号	R1.10.31	DCM株式会社	東京都品川区南大井六丁目2番27号	全道
8	石狩第8号	R2.9.29	雪印種苗株式会社	札幌市厚別区上野幌1条5丁目1番8号	全道
9	石狩第9号	R2.8.6	有限会社エスエスシーサツボロノウエン	札幌市中央区南24条西11丁目2番33号	全道
10	石狩第10号	R3.9.21	三晃化学株式会社	札幌市中央区南1条東5丁目1番地17	JAきたそらち、JAきたみらい
11	石狩第11号	R3.9.29	株式会社ジョイフルエーカー	札幌市東区北6条東4丁目1番7号	株式会社明光
12	石狩第12号	R3.9.21	富士園資材株式会社	札幌市白石区流通センター1丁目4番2号	JAそらち南
13	石狩第13号	R2.8.12	株式会社グリーンプランナー	札幌市厚別区上野幌1条5丁目1番地8号	雪印種苗(株)
14	石狩第14号	R2.11.6	株式会社明光	江別市角山182番地	全道
15	石狩第15号	R2.10.8	株式会社渡辺探種場	宮城県遠田郡美里町南小牛田字町屋敷109番地	ホクレン、JA道央、雪印種苗(株)
16	石狩第16号	R2.10.26	小玉時義	札幌市北区北35条西7丁目1-1 203号	JAそらち南
17	石狩第18号	H30.3.10	株式会社鹿内青果	札幌市中央区北8条西22丁目2番2号	長沼町、由仁町
18	石狩第20号	R2.3.18	株式会社全栄	江別市工業路8番地6	由仁町
19	石狩第21号	R1.10.31	株式会社札幌探種園	札幌市白石区本通17丁目北17番1号	雪印種苗(株)
20	石狩第22号	R2.12.8	株式会社タナベ種苗	札幌市厚別区厚別南7丁目1番1号	JA道央、JAそらち南、(株)渡辺探種場、北海道種苗共同組合、(株)サカタのタネ、雪印種苗(株)
21	石狩第23号	R1.7.10	横浜植木株式会社北海道支店	札幌市白石区平和通14丁目北2-16	雪印種苗(株)、福井シード(株)
22	石狩第24号	R2.12.16	有限会社江別ヤマト種苗	江別市美原1441番地	(株)タナベ種苗
23	石狩第26号	R2.12.16	カネコ種苗株式会社	群馬県前橋市古市町1丁目50番地12	ホクレン
24	石狩第27号	R2.9.4	有限会社河田商会	札幌市白石区平和通1丁目南3番4号	カネコ種苗、JA新函館、松永種苗
25	石狩第28号	R2.9.4	株式会社エルディ	札幌市豊平区平岸1条1丁目9番6号	由仁町、函館市
26	石狩第29号	R3.9.9	株式会社タネのノザキ	札幌市北区東茨戸1条2丁目1番地18号	(株)渡辺探種場、北海道種苗協同組合、カネコ種苗
27	石狩第31号	R2.12.8	中村種苗店 中村庄一	札幌市南区石山2条2丁目7番28号	(株)渡辺探種場、カネコ種苗(株)札幌支所
28	石狩第33号	R3.9.2	北海道種苗協同組合	札幌市北区北7条西2丁目6番地37	雪印種苗(株)、(株)ホープ
29	石狩第34号	R2.8.26	株式会社DCMニコット	札幌市厚別区厚別中央3条2丁目1番40号	(株)サカタのタネ
30	石狩第35号	R3.11.10	株式会社大学農園	札幌市中央区北6条西16丁目1番地	JA道央、新函館農協、株式会社ホープ(旭川市)
31	石狩第36号	R3.9.21	札幌みらい中央青果株式会社	札幌市中央区北12条西20丁目2番2号	ホクレン
32	石狩第40号	R3.7.20	メディアバルフーズ株式会社	札幌市中央区北10条西17丁目1番4号	全道
33	石狩第41号	R1.10.31	株式会社エンドウフーズ	札幌市西区24軒2条2丁目3番1号	JAそらち南、JAふらの
34	石狩第42号	R2.10.16	株式会社湖池屋	東京都板橋区成増5-9-7	ホクレン
35	石狩第43号	R3.9.29	エム・エス・プラント	静岡県田方郡函南町塚本583-1	道央農協(千歳支店)
36	石狩第44号	R2.2.13	清和肥料工業株式会社	大阪府大阪市中央区備後町4丁目3番4号	雪印種苗(株)、JA大樹町、JA十勝清水町、JAそらち南
37	石狩第45号	R2.4.21	マルシン物流株式会社	石狩市花川北1条2丁目79番地	JAめむろ
38	石狩第46号	R3.1.14	株式会社せき	茨城県ひたちなか市平磯町18	JAめまべつ
39	石狩第47号	R3.2.8	株式会社サカタのタネ	横浜市都筑区仲町台2丁目7番1号	JA東神楽
40	石狩第48号	R3.4.14	明光商事株式会社	兵庫県神戸市灘区中郷町4-2-1	全道
41	石狩第49号	R3.7.28	ワイザーマーケティング株式会社	札幌市北区北14条西1丁目2番5号	栗山町
42	石狩第50号	R3.12.2	株式会社ユニティ	札幌市東区北27条東12丁目1-10	有限会社アグリコーポレーション(旭川市)
43	石狩第51号	R4.1.7	株式会社ヤマザキ	静岡県静岡市清水区蒲原3丁目8番16号	JAそらち南(栗山町)、十勝農協連(帯広市)、株式会社大学農園(札幌市)
44	石狩第52号	R4.1.7	株式会社HALGREEN	恵庭市戸磯193番地6	JAそらち南(栗山町)、十勝農協連(帯広市)、株式会社大学農園(札幌市)
1	後志第1号	R2.6.19	ようてい農業協同組合	虻田郡倶知安町南1条東2丁目	黒松内町、蘭越町、真狩村、喜茂別町、京極町、倶知安町、ホクレン
2	後志第2号	R1.7.3	株式会社本間松蔵商店	虻田郡倶知安町南3条西1丁目23番地	ホクレン
3	後志第3号	R1.7.3	佐藤商店	寿都郡寿都町字樽岸町樽岸54番地	JAたきかわ、JA北そらち、JA道央、北海道興農、JAそらち、JA新函館
4	後志第4号	R1.7.9	株式会社菊地商店	虻田郡喜茂別町字喜茂別283番地	ホクレン
5	後志第5号	R3.6.29	余市町農業協同組合	余市郡余市町黒川町5丁目22番地	ホクレン
6	後志第6号	R3.9.16	株式会社マルエイ商事	東京都江戸川区臨海町3丁目4番地1号	JAそらち南、雪印種苗
7	後志第7号	R2.6.19	きよわ農業協同組合	岩内郡共和町前田167番地	ホクレン、岩内郡共和町、(株)ジェーピーシー
8	後志第8号	R2.7.30	新おたる農業協同組合	余市郡仁木町北町3丁目4番地	ホクレン、雪印種苗(苫小牧市)
9	後志第10号	R2.6.22	中井金物株式会社	余市郡余市町黒川町11丁目3番地	カネコ種苗(株)札幌支店、JA余市
10	後志第15号	H30.11.7	株式会社久島農産	岩内郡共和町梨野舞納209番地16	JAようてい(黒松内町)、JA道央(恵庭市)
1	胆振第1号	R1.9.19	とまこまい広域農業協同組合	勇払郡厚真町錦町10番地2	全道
2	胆振第2号	R1.9.19	伊達市農業協同組合	伊達市末永町74番地	全道
3	胆振第3号	R2.9.17	小池商事株式会社	伊達市旭町44番地	伊達市農業協同組合
4	胆振第5号	R1.9.19	とうや湖農業協同組合	虻田郡洞爺湖町香川55番地7	深川市、栗山町、大樹町、幕別町、富良野市、伊達市、今金町
5	胆振第6号	R2.11.27	株式会社コ・ジャスナ	苫小牧市港町2丁目2番10号	栗山町、由仁町

No.	登録番号	登録年月日	氏名又は名称	住 所	集荷先の地域又は事業者
6	胆振第7号	R2.9.28	鶴川農業協同組合	勇払郡むかわ町末広2丁目124番地	全道
7	胆振第8号	R2.1.20	有限会社 北海園芸	白老郡白老町字萩野79番地の27	栗山町
1	日高第2号	R2.11.26	ひだか東農業協同組合	浦河郡浦河町堺町東2丁目5番5号	全道
2	日高第3号	R2.11.12	新冠町農業協同組合	新冠町新冠町字本町59番地の1	全道
3	日高第5号	R2.12.11	みつし農業協同組合	日高郡新ひだか町三石本桐224番地6	全道
4	日高第6号	R2.10.7	しずない農業協同組合	日高郡新ひだか町静内本町4丁目1番6号	全道
5	日高第7号	R2.12.3	ひらとり農業協同組合	沙流郡平取町本町40番地1	全道
6	日高第8号	R2.2.20	門別町農業協同組合	沙流郡日高町字緑町11番地19	全道
1	渡島第10号	R1.8.23	松前町農業協同組合	松前郡松前町字大磯171番地	厚沢部町
2	渡島第11号	R3.5.13	新函館農業協同組合	北斗市本町1丁目1番21号	八雲町、厚沢部町
3	渡島第14号	R1.11.7	函館市亀田農業協同組合	函館市昭和4丁目42番40号	十勝農業協同組合連合会、道央農業協同組合、そらち南農業協同組合
4	渡島第19号	R1.7.11	株式会社丸果商事	函館市西栲梗町589番地198	由仁町、恵庭市、札幌市
5	渡島第22号	R2.8.21	株式会社函館種苗商會	函館市柏木町1番38号	札幌市
6	渡島第23号	R2.12.2	有限会社ひかり農園	北斗市東浜2丁目7番30号	函館市亀田農協
7	渡島第25号	R4.3.16	株式会社岩佐商会	函館市栲梗2丁目36番8号	カネコ種苗(株)、福井シード(株)、JA今金、JA新函館
8	渡島第26号	R1.7.18	福島町農業協同組合	松前郡福島町字福島820番地	ホクレン農産園芸課
9	渡島第27号	R2.3.31	株式会社カネキ金井商店	函館市海岸町5番23号	由仁町、栗山町、そらち南農業協同組合
10	渡島第28号	R3.2.9	株式会社テーオーリテイリング	函館市西栲梗町589番地124	富士園芸資材(株)、(株)エム・エヌ・プラント
1	檜山第1号	R1.8.29	北檜山町農業協同組合	久遠郡せたな町北檜山区北檜山20番地	せたな町北檜山区
2	檜山第2号	R1.9.10	今金町農業協同組合	瀬棚郡今金町字今金141番地	今金町
3	檜山第3号	R2.3.23	株式会社こがね屋	久遠郡せたな町大成区宮野96番地	せたな町北檜山区
4	檜山第4号	R3.4.22	株式会社ビルドストーン	東京都港区赤坂3丁目21番20号	厚沢部町
1	上川第1号	R1.8.5	美瑛町農業協同組合	上川郡美瑛町中町2丁目6番32号	美瑛町
2	上川第2号	R1.8.5	北ひびき農業協同組合	士別市西1条8丁目701番地	士別市、剣淵町
3	上川第3号	R1.8.5	道北なよろ農業協同組合	名寄市風連町本町62番地	名寄市
4	上川第6号	R1.9.25	上川生産農業協同組合連合会	旭川市宮下通4丁目2番5号	JA美瑛、JAふらの、JA北ひびき、JA道北なよろ、十勝農協連、ホクレン
5	上川第12号	R3.9.6	ふらの農業協同組合	富良野市朝日町3番1号	上富良野町、中富良野町、富良野市、南富良野町
6	上川第13号	R3.9.6	北はるか農業協同組合	中川郡美深町字大通北2丁目12番地	上川生産連
8	上川第16号	R1.8.5	株式会社フジ種苗園	旭川市流通団地2条2丁目29番地	上川生産連、(株)渡辺探種場、雪印種苗(株)、カネコ種苗(株)
9	上川第17号	R1.8.5	有限会社カネツ種苗園	旭川市旭町2条3丁目11番地34	(株)寺岡種苗園
10	上川第18号	R1.8.5	有限会社マルフ旭川農園	旭川市2条通13丁目目左10号	札幌市、雪印種苗(株)、JAふらの
11	上川第19号	R1.8.5	株式会社西條	名寄市西3条南6丁目25番地1	長沼町、栗山町
12	上川第20号	R2.8.13	株式会社寺岡種苗園	旭川市上士別町16線北2番地11号	(株)渡辺探種場、雪印種苗(株)、ジャパンポテト(株)
14	上川第22号	R2.4.3	東神楽農業協同組合	上川郡東神楽町北1条東1丁目2番1号	上川生産連、(株)フジ種苗園
15	上川第24号	R2.8.13	有限会社大友種苗園	士別市大通東12丁目1616番地	(株)渡辺探種場
16	上川第25号	R2.8.13	株式会社城宝種苗園	富良野市宇字田3区	JAふらの、永池育苗農場、カネコ種苗(株)
17	上川第29号	R3.9.6	マエダ種苗株式会社	富良野市朝日町16番16号	ホクレン、JAふらの、(株)ウカタのタネ、カネコ種苗(株)、雪印種苗(株)、北海道種苗協同組合
18	上川第31号	R1.8.5	株式会社Tokoファーム	上川郡東川町東3号北22番地	(株)寺岡種苗園
19	上川第32号	R2.4.10	丸果旭川青果卸売市場株式会社	旭川市流通団地1条3丁目14番地の3	ホクレン、JA美瑛町、JA新函館
20	上川第33号	R2.8.13	黒田 康敬	士別市上士別町16線北2番地	中標津町
21	上川第34号	R2.8.13	上川中央農業協同組合	上川郡愛別町字本町125番地	雪印種苗(株)、上川生産連、(株)フジ種苗
22	上川第35号	R2.8.13	たいせつ農業協同組合	旭川市東鷹栖1条3丁目635番地の58	上川生産連、(有)旭川農園
23	上川第36号	R2.8.13	当麻農業協同組合	上川郡豊岡4条東3丁目4番63号	上川生産連、(株)フジ種苗
24	上川第37号	R2.8.26	東旭川農業協同組合	旭川市東旭川南1条5丁目8番22号	上川生産連、(株)寺岡種苗園
25	上川第38号	R2.8.13	東川町農業協同組合	上川郡東川町西町1丁目5番1号	上川生産連
26	上川第39号	R2.8.13	比布町農業協同組合	上川郡比布町西町3丁目5番14号	上川生産連、(株)フジ種苗
27	上川第40号	R2.8.13	あさひかわ農業協同組合	旭川市豊岡4条1丁目1番18号	上川生産連、(株)寺岡種苗園、(株)フジ種苗
28	上川第41号	R2.8.13	株式会社ホクレン商事	札幌市北区北7条西1丁目2番地6	JAあさひかわ、JAきたみらい、大谷種苗(株)、JA芽室、JAきたみらい
29	上川第42号	R3.9.6	株式会社丸三美田美商店	士別市上士別町16線北2番地	(株)北果、JA全農
30	上川第43号	R1.8.5	株式会社北果	旭川市流通団地1条2丁目22番1	上川生産連、全道
31	上川第44号	R1.8.5	株式会社ホープ	上川郡東神楽町14号北1番地	十勝農協連、JAそらち南
32	上川第45号	R2.2.5	有限会社アグリ・コーポレーション	旭川市神居町共栄27番地	雪印種苗(株)
33	上川第46号	R2.8.13	株式会社 2f	茨城県東茨城郡大洗町大貫町256番地530	全道
34	上川第47号	R3.10.19	AWAアグリラスト株式会社	旭川市永山北1条10丁目13番5号	全道、雪印種苗
35	上川第48号	R3.10.22	株式会社三浦園芸	旭川市末広1条3丁目1番20号	株式会社フジ種苗園(旭川市)
36	上川第49号	R3.12.7	元木 みゆき	上川郡和寒町字西町46番地	株式会社フジ種苗園(旭川市)
1	留萌第7号	R2.7.29	株式会社丸力笠井商店	留萌市栄町2丁目2番10号	札幌市
2	留萌第8号	R3.2.17	るもい農業協同組合	苫前郡羽幌町南6条2丁目16番地の4	ホクレン留萌支所
1	宗谷第1号	R3.3.16	東京谷農業協同組合	枝幸郡浜頓別町大通2丁目19番地	上川生産連
2	宗谷第2号	R3.3.16	稚内農業協同組合	稚内市潮見1丁目5番25号	上川生産連、雪印種苗(株)
4	宗谷第4号	R3.3.16	株式会社石田商店	枝幸郡浜頓別町緑ヶ丘4丁目26番地	全道
6	宗谷第7号	R3.3.16	宗谷南農業協同組合	枝幸郡枝幸町幸町8121番地3	上川生産連
1	オホーツク第1号	R1.8.2	女満別町農業協同組合	網走郡大空町女満別西4条5丁目1番27号	大空町女満別、ホクレン
2	オホーツク第3号	R1.8.2	美幌町農業協同組合	網走郡美幌町字青山南30番地1	美幌町
3	オホーツク第4号	R1.8.21	津別町農業協同組合	網走郡津別町字大通30番地1	ホクレン、津別町
4	オホーツク第5号	R1.8.2	斜里町農業協同組合	斜里郡斜里町本町36番地1	ホクレン、十勝農協連、JA中標津町、JA北オホーツク
5	オホーツク第6号	R1.8.2	清里町農業協同組合	斜里郡清里町羽衣町2番地	清里町、JAきたみらい、JA中標津町、JA斜里町
6	オホーツク第8号	R1.8.21	小清水町農業協同組合	斜里郡小清水町南町1丁目3番地2号	小清水町、十勝農協連、網走特産種苗センター、JA中標津
7	オホーツク第13号	R1.9.4	佐呂間町農業協同組合	常呂郡佐呂間町字永代町57番地	ホクレン
8	オホーツク第14号	R1.8.21	常呂町農業協同組合	北見市常呂町字常呂608番地	北見市、十勝管内、ホクレン
9	オホーツク第19号	R1.8.2	オホーツク網走農業協同組合	網走市南4条東2丁目10番地	網走市、大空町東藻琴
10	オホーツク第20号	R2.8.19	きたみらい農業協同組合	北見市中ノ島町1丁目1番8号	北見市、置戸町、訓子府町
11	オホーツク第21号	R3.8.26	えんゆう農業協同組合	紋別郡湧別町上湧別字屯田市街地230番地	遠軽町
12	オホーツク第22号	R3.10.4	オホーツクはまなす農業協同組合	紋別市落石町4丁目8番9	ホクレン、雪印種苗(株)北見営業所、(株)サン園芸
13	オホーツク第24号	R3.8.17	株式会社ササキ種苗	北見市大通西5丁目8番地	永池育苗農場、雪印種苗(株)、カネコ種苗、渡辺探種場、北海道種苗協同組合
14	オホーツク第26号	R3.9.24	有限会社武田花光園	北見市小泉858番地の2	JAきたみらい
15	オホーツク第27号	R3.8.26	株式会社サン園芸	北見市東相内町121番地8	北海道種苗協同組合、雪印種苗、JAきたみらい
16	オホーツク第28号	R3.8.26	株式会社ホームセンター坂本	北見市中央三輪6丁目443番地1	北海道一円
17	オホーツク第30号	R2.8.19	株式会社小野寺	常呂郡訓子府町大町94番地	雪印種苗(株)
18	オホーツク第31号	R2.8.19	有限会社遠軽種苗園	紋別郡遠軽町大通南3丁目2-3	(株)渡辺探種場、雪印種苗(株)
19	オホーツク第32号	R2.6.30	柳瀬産商株式会社	網走郡津別町字活波6番地	JAめまんべつ
20	オホーツク第33号	R2.6.30	株式会社西	紋別郡遠軽町大通南3丁目1-1	カネコ種苗

NO.	登録番号	登録年月日	氏名又は名称	住 所	集荷先の地域又は事業者
21	オホーツク第34号	R2.6.30	有限会社四季倶楽部	北見市東相内町121番地8	(株)サン園芸(北見市)
22	オホーツク第36号	R1.9.27	石川 秀廣	網走市二見ヶ岡70番地の67	農研機構 種苗管理センター
23	オホーツク第37号	R2.3.16	北オホーツク農業協同組合	紋別郡興部町字興部518番地	雄武町
24	オホーツク第38号	R3.8.26	株式会社 丸米産商	斜里郡斜里町本町39番地15	JAそらち南、JA十勝清水町、JAめむろ、株式会社大学農園
25	オホーツク第39号	R3.2.9	株式会社ニチノウ	茨城県かずみがうら市西野寺730-17	JAめまんべつ
1	十勝第1号	R1.6.17	音更町農業協同組合	河東郡音更町大通5丁目1番地	音更町、帯広市
2	十勝第2号	R1.12.4	木野農業協同組合	河東郡音更町木野大通西6丁目1番地	鹿追町、士幌町、十勝清水町、幕別町、大樹町
3	十勝第3号	R1.7.19	士幌町農業協同組合	河東郡士幌町字士幌西2線159番地	士幌町
4	十勝第4号	R1.9.20	上士幌町農業協同組合	河東郡上士幌町字上士幌東2線238番地	上士幌町
5	十勝第5号	R1.6.17	鹿追町農業協同組合	河東郡鹿追町新町4丁目51番地	鹿追町
6	十勝第6号	R1.6.17	新得町農業協同組合	上川郡新得町1条南3丁目1番地	新得町
7	十勝第7号	R1.8.21	十勝清水町農業協同組合	上川郡清水町南2条1丁目8番地	十勝清水町
8	十勝第8号	R1.9.26	芽室町農業協同組合	河西郡芽室町西4条南1丁目1番地9	芽室町、帯広市、幕別町、大樹町、十勝農協連
9	十勝第10号	R1.7.19	中札内村農業協同組合	河西郡中札内村東1条南2丁目14番地	中札内村
10	十勝第11号	R1.6.21	更別村農業協同組合	河西郡更別村字更別南2線92番地	更別村
11	十勝第12号	R1.8.30	忠類農業協同組合	中川郡幕別町忠類栄町259番地	幕別町
12	十勝第13号	R1.10.7	大樹町農業協同組合	広尾郡大樹町西本通33番地2	大樹町
13	十勝第15号	R1.7.19	幕別町農業協同組合	中川郡幕別町本町45番地	幕別町
14	十勝第16号	R1.12.26	札内農業協同組合	中川郡幕別町札内中央町500番地	幕別町
15	十勝第17号	R1.10.29	十勝池田町農業協同組合	中川郡池田町字利別本町1番地	池田町
16	十勝第18号	R1.6.5	十勝高島農業協同組合	中川郡池田町字高島7番地	池田町(高島地区)
17	十勝第19号	R1.9.25	豊頃町農業協同組合	中川郡豊頃町中央若葉町12番地	豊頃町
18	十勝第20号	R1.8.21	本別町農業協同組合	中川郡本別町北5丁目2番地1	本別町
19	十勝第21号	R1.10.10	足寄町農業協同組合	足寄郡足寄町南3条1丁目18番地	帯広市
20	十勝第23号	R1.10.1	浦幌町農業協同組合	十勝郡浦幌町字新町15番地の1	浦幌町
21	十勝第24号	R1.9.25	帯広市川西町農業協同組合	帯広市川西町西2線61番地	帯広市
22	十勝第25号	R1.6.17	帯広大正農業協同組合	帯広市大正町東1条2丁目1番地	帯広市
23	十勝第31号	H30.10.19	十勝太陽食品株式会社	河西郡芽室町北伏古南8線10番地	十勝総合振興局管内
24	十勝第27号	R1.6.21	株式会社北海興農ビジネス	帯広市西3条南7丁目14番地	十勝総合振興局管内
25	十勝第28号	R1.6.17	株式会社成田喜八郎商店	河西郡芽室町北伏古南9線33番地7	芽室町
26	十勝第31号	H30.10.19	十勝太陽食品株式会社	河西郡芽室町北伏古南8線10番地	JA芽室町、(株)北海興農ビジネス
27	十勝第33号	R1.12.18	株式会社山本忠信商店	河東郡音更町木野西通7丁目3番地	全道
28	十勝第35号	R3.7.16	株式会社マツダ樹生園	河東郡音更町木野大通東5丁目1番地	雪印種苗(株)、ホクレン、北海道種苗協同組合
29	十勝第36号	R4.3.1	アグリシステム株式会社	河西郡芽室町東芽室基線15番地8	JA芽室町
30	十勝第37号	R3.5.27	有限会社水野種苗店	帯広市西16条北1丁目1番地68	JA幕別町、JA大樹町、JAさらの
31	十勝第38号	R2.6.18	名取商産株式会社	河西郡芽室町新生南5線25番地16	JA芽室町、JA幕別町
32	十勝第39号	R3.7.1	カルビーポテト株式会社	帯広市別府町零号31番地4	道内22市町村等
33	十勝第42号	R2.6.29	カネサ キサキ種穀株式会社	帯広市愛国町基線41番地15	JA帯広市川西
34	十勝第43号	R2.6.18	株式会社本田商店	河西郡芽室町新生南13線17番地4	JA芽室町
35	十勝第45号	R2.8.7	株式会社金昌	帯広市白樺16条西5丁目1番地6	JAそらち南
36	十勝第47号	R1.10.24	横浜冷凍株式会社	横浜市鶴見区大黒町5番35号	十勝農協連、ホクレン
37	十勝第51号	R2.6.18	(株)ASIR	旭川市神楽6条8丁目3番14号	十勝農協連
38	十勝第52号	R1.11.12	株式会社 松尾青果	長崎県南島原市南有馬町甲1249番地	北海興農ビジネス
39	十勝第53号	R2.7.20	ダイヤモンド十勝株式会社	河西郡芽室町東芽室北2線10-1	芽室町農業協同組合
40	十勝第54号	R4.2.15	日本罐詰株式会社	北海道河西郡芽室町西9条9丁目1番地	北海道農業協同組合連合会、雪印種苗株式会社、道央農業協同組合
1	釧路第1号	H31.3.12	摩周湖農業協同組合	川上郡弟子屈町中央3丁目7番12号	弟子屈町
2	釧路第4号	R3.3.30	釧路丹頂農業協同組合	阿寒郡鶴居村鶴居東4丁目45番地	全道
3	釧路第5号	R3.3.15	阿寒農業協同組合	釧路市阿寒町北新町1丁目4番1号	全道
1	根室第1号	R2.3.25	篠永務	標津郡中標津町字武佐247番地4	中標津町
2	根室第2号	R2.3.3	中標津町農業協同組合	標津郡中標津町東7条南2丁目1番地	中標津町
3	根室第3号	R2.3.3	三宅和雄	標津郡中標津町字武佐南6線西38番地5	中標津町
4	根室第4号	R3.3.11	道東あさひ農業協同組合	野付郡別海町別海緑町116番地9	中標津町
5	根室第5号	R2.3.25	株式会社上原農場	標津郡中標津町字俵橋650番地3	中標津町
6	根室第7号	R3.2.8	中標津地方魚菜株式会社	標津郡中標津町南中8番地10	中標津町
7	根室第8号	H31.4.4	株式会社 東武	標津郡中標津町南町3番地10	中標津町

※「集荷先の地域又は事業者」は直近の登録申請時の内容で記載。

3. 道内の馬鈴しょ関係団体・業者名簿

(1) 馬鈴しょ

団体名	住所	電話番号
(公社)北海道農産基金協会	〒060-0004 札幌市中央区北4条西1丁目1番地 共済ビル5階	011-232-6560

(2) マッシュポテト

団体名	住所	電話番号
クレードル食品(株)	〒092-0027 網走郡美幌町字稲美164	0152-73-3175
カルビーポテト(株)	〒089-1184 帯広市別府町零号31番地4	0155-53-4141
(株)北海道フーズ	〒080-1200 河東郡士幌町字士幌西2線146	01564-5-2011

(3) ポテトチップ

業者名	住所	電話番号
カルビー(株) 北海道工場	〒100-0005 東京都千代田区丸の内1-8-3 〒066-8567 千歳市北信濃779-4	03-5220-6222 0123-26-3822
(株)湖池屋 シレラ富良野工場	〒175-0094 東京都板橋区成増5-9-7 〒079-2401 空知郡南富良野町字幾寅675	03-3979-2115 0167-52-3911
深川油脂工業(株)	〒074-1271 深川市広里町5丁目2-28	0164-25-2178
(株)北海道フーズ	〒080-1219 河東郡士幌町字士幌西2線146	01564-5-2011

(4) コロケ・フレンチフライ等冷凍食品

団体名	住所	電話番号
クレードル興農(株) 喜茂別工場	〒060-0007 札幌市中央区北7条西27丁目3番17号 〒044-0201 虻田郡喜茂別町字喜茂別83番	011-699-6070 0136-33-2221
サンマルコ食品(株)	〒004-0004 札幌市厚別区厚別東4条1丁目1番48号	011-897-1711
北海道新進アグリフーズ(株)	〒041-0821 函館市港町2-13-6	0138-40-2331
(株)パイオニアフーズ	〒044-0101 虻田郡京極町字京極138番	0136-42-3131
(株)北海道加ト吉	〒079-1143 赤平市字赤平606番地	0125-32-7733
AWアグリトラスト(株)	〒079-8451 旭川市永山北1条10丁目13番5号	0166-47-9955
びえいフーズ(株)	〒071-0216 上川郡美瑛町字大村大久保第一	0166-92-2211
(株)モリタン 栗沢食品工場	〒094-0001 紋別市北浜町1丁目1-38 〒068-3182 岩見沢市栗沢町美流渡緑町1	0158-23-5241 0126-46-2011

団 体 名	住 所	電 話 番 号
(株)北海道グリーン パートナー	〒089-5312 中川郡豊頃町茂岩本町7番地6	015-579-5582
(株)北海道フーズ	〒080-1200 河東郡士幌町字士幌西2線146	01564-5-2011
ジェイエイめむろフーズ (株)	〒082-0003 河西郡芽室町西土狩北3線53	0155-62-7711
AWアグリフーズテクノ (株)	〒089-1501 河西郡更別村字更別194-5	0155-52-2101

(5) 馬鈴しょでん粉関係

団 体 名	住 所	電 話 番 号
北海道澱粉工業協会	〒060-0004 札幌市中央区北4条西1丁目1番地 共済ビル5階	011-232-6554

資料：北海道農政部調べ

4. でん粉関連製品業界

(1) 糖化製品

全日本糖化工業会

〒100-0013	東京都千代田区霞が関3丁目4番2号商工会館・弁理士会館ビル	03 (3503) 0876
郡栄化学工業(株)	〒370-0032 群馬県高崎市宿大類町700	027 (353) 1818
	群馬工場 同 上	
三重化糧(株)	〒510-8121 三重県三重郡川越町高松615	059 (365) 2231
松谷化学工業(株)	〒664-8508 兵庫県伊丹市北伊丹5-3	072 (771) 2001
(株)林原	〒700-0907 岡山県岡山市下石井1-1-3	086 (224) 4311
	岡山第一工場 〒702-8006 岡山県岡山市中区藤崎675-1	086 (201) 1807
	岡山第二工場 〒701-0145 岡山県岡山市北区今保578	086 (243) 2511
サンエイ糖化(株)	〒478-8503 愛知県知多市北浜町24-5	0562 (55) 5111
	本社工場 同 上	
	第二工場 〒478-0046 愛知県知多市北浜町24-13	0562 (55) 1191
東洋化学(株)	〒510-8121 三重県三重郡川越町高松820	059 (365) 4101
福永製飴所(個人)	〒577-0847 大阪府東大阪市岸田堂南町3-2	06 (6721) 5519
フタムラ化学(株)	〒450-0002 愛知県名古屋市中村区名駅2-29-16	052 (565) 1212
日澱化学(株)	〒532-0032 大阪市淀川区三津屋北3-3-29	06 (6309) 1260
極東化成工業(株)	〒532-0006 大阪府大阪市淀川区西三国4-1-30	06 (6394) 3931
	大阪工場 〒531-0063 大阪府大阪市北区長柄東3-2-59	06 (6351) 0153

日本スターチ・糖化工業会

〒107-0052	東京都港区赤坂1-1-16 細川ビル3階	03 (3560) 5300
王子コーンスターチ(株)	〒104-0061 東京都中央区銀座4-7-5	03 (3563) 7230
	北海道工場 〒073-0138 北海道砂川市豊沼町1番地	0125 (54) 1373
	千葉工場 〒290-0067 千葉県市原市八幡海岸通9番地	0436 (41) 2311
	名古屋工場 〒478-0046 愛知県知多市北浜町24-3	0562 (55) 1161
加藤化学(株)	〒470-2493 愛知県知多郡美浜町大字河和上前田18	0569 (82) 3311
向後スターチ(株)	〒289-2705 千葉県旭市飯岡2269	0479 (57) 2057
	旭工場 〒289-2504 千葉県旭市二-6005	0479 (62) 0181
サンエイ糖化(株)	〒478-8503 愛知県知多市北浜町24-5	0562 (55) 5111
三和澱粉工業(株)	〒634-8585 奈良県橿原市雲梯町594	0744 (22) 5531
敷島スターチ(株)	〒513-0043 三重県鈴鹿市長太栄町5-5-1	059 (385) 0512

昭和産業 (株)	〒101-8521	東京都千代田区内神田 2-2-1	03 (3257) 2011
鹿島工場	〒314-0194	茨城県神栖市東深芝 6	0299 (92) 1212
日本コーンスターチ (株)	〒105-0001	東京都港区虎ノ門 2-10-4	03 (5570) 7000
衣浦事業所	〒447-0834	愛知県碧南市玉津浦町 1 番地	0566 (42) 3131
日本食品化工 (株)	〒100-0005	東京都千代田区丸の内 1-6-5	03 (3212) 9111
富士工場	〒417-8530	静岡県富士市田島 30	0545 (52) 3781
水島工場	〒711-0934	岡山県倉敷市児島塩生 2767-25	086 (475) 1010
(株) サナス	〒891-0196	鹿児島県鹿児島市南栄 3-20	099 (269) 1011
(株) J-オイルミルズ	〒104-0044	東京都中央区明石町 8-1	03 (5148) 7100
静岡事業所	〒424-0824	静岡県静岡市清水区新港町 2	054 (351) 2733

(2) 加工でん粉

全国加工澱粉工業協同組合

〒101-0038	東京都千代田区神田美倉町 10	喜助新神田ビル	03 (3256) 9114
上越スターチ (株)	〒940-0012	新潟県長岡市下々条 3-1425	0258 (25) 6222
中央食糧 (株)	〒492-8416	愛知県稲沢市大矢白山町 19	0587 (36) 3336
東海デキストリン (株)	〒453-0821	愛知県名古屋市中村区大宮町 2-8	052 (461) 5111
(株) コサカ	〒617-0002	京都府向日市寺戸町梅ノ木 2-3	075 (921) 0174
日澱化学 (株)	〒532-0032	大阪市淀川区三津屋北 3-3-29	06 (6309) 1260
松谷化学工業 (株)	〒664-8508	兵庫県伊丹市北伊丹 5-3	072 (771) 2001
朝日化学工業 (株)	〒640-8392	和歌山県和歌山市中之島 266	073 (471) 5251

(3) いも類でん粉業

全国澱粉協同組合連合会

〒107-0052	東京都港区赤坂 6-5-38-211		03 (3585) 2428
大隅澱粉工業協同組合	〒893-0063	鹿児島県鹿屋市新栄町 39-9 西阪産業 (株) 内	0994 (43) 2135
鹿屋澱粉工業協同組合	〒893-0013	鹿児島県鹿屋市札元 2-3696-1 三和物産 (株) 内	0994 (44) 7174
薩摩澱粉協同組合	〒892-0822	鹿児島県鹿児島市泉町 12-23	099 (226) 0538
南日本澱粉協同組合	〒892-0821	鹿児島県鹿児島市名山町 9-7	099 (222) 8286

(4) でん粉元売業

全国澱粉元売協同組合

〒103-0016	東京都中央区日本橋小網町 6-1		03 (3669) 6940
三幸食品 (株)	〒103-0014	東京都中央区日本橋蛸殻町 2-16-7	03 (5642) 7311

ユアサ・フナシヨク (株) 東京支店	〒130-0015 東京都墨田区横網1-2-28	03 (5819) 3456
籠島澱粉 (株)	〒101-0048 東京都千代田区神田司町2-6	03 (5577) 5009
東海澱粉 (株)	〒420-0858 静岡県静岡市葵区伝馬町24-15	054 (253) 0934
(株) 杉山商店	〒420-0034 静岡県静岡市葵区常磐町2-7-3	054 (251) 2052
東海デキストリン (株)	〒453-0821 愛知県名古屋市中村区大宮町2-8	052 (461) 5111
大栄産業 (株)	〒453-0041 愛知県名古屋市中村区本陣通4-18	052 (482) 7241
(株) 鈴木澱粉	〒447-0858 愛知県碧南市石橋町3-112	0566 (41) 2660
ヤマエ久野 (株) ・糖粉部	〒812-0016 福岡県福岡市博多区博多駅南2-1-9	092 (475) 4651
川村産業 (株)	〒830-0031 福岡県久留米市六ッ門町17-11	0942 (33) 5195
三倉産業 (株)	〒984-0015 宮城県仙台市若林区卸町1-4-7	022 (232) 6151

監修 北海道農政部生産振興局 農産振興課

電話 011-204-5434

発行 公益社団法人 北海道農産基金協会

札幌市中央区北 4 条西 1 丁目

電話 011-232-6560
